



GROEI & BLOEI

afdeling Noordoostpolder

Polderbloei
Winter 2020-2021

60ste jaargang nr. 486



Vroegop hoveniers

Voor al uw tuinontwerpen, tuinaanleg, advies & onderhoud

Steenwijkerweg 17a, Marknesse
T (0527) 20 38 16

www.vroegophoveniers.nl

Inhoud

- 04. Bestuursgegevens
- 05. Van de voorzitter
- 06. Zonder leden geen vereniging




- 08. Dieren in de tuin
- 11. Plantaardigheden
- 12. Zelf maken: Vogeltaart

- 14. Plant in de Picture
- 17. Puzzel
- 18. Hanging basket in Wintersfeer

- 20. Video demonstratie
bloemschikken in december
- 26. Poldergroei belevenissen

Colofon

De Polderbloei is een uitgave van de vereniging Groei&Bloeï afdeling Noordoostpolder. Het wordt kosteloos naar alle leden van deze vereniging gestuurd en komt 4x per jaar op vaste tijdstippen uit. Voor vragen, opmerkingen, advertenties of bijdragen kun je contact opnemen met één van de bestuursleden (zie pagina 4).

 Groei&BloeïNoordoostpolder  noordoostpolder.groei.nl  info@noordoostpolder.groei.nl

Bestuur



Voorzitter: Wim Feddes
Dollardstraat 6, 8303 LE Emmeloord
0527 - 69 77 19
wfeddes@hotmail.com



Penningmeester: Bob Brug
Beijerland 32, 8302 NS Emmeloord
0527 - 61 26 54
benabrug@planet.nl



Ledenadministratie: Doke Maris
Zwarte Zeestraat 11, 8303 EV Emmeloord
06 - 51 37 59 18
d.maris@solcon.nl



Algemeen lid: Ank Nienhuis
Lindeweg 6, 8305 AM Emmeloord
0527 - 69 94 09
ankenharrinienhuis@gmail.com



Algemeen lid: Monique Boer
Uiterdijkenweg 48, 8316 RS Marknesse
06 - 13 94 82 58
gertenmonique83@gmail.com



Algemeen lid: Marjan Marinissen
Uiterdijkenweg 46, 8316 RS Marknesse
06 - 48 78 11 57
marjan.marinissen@kpnmail.nl

Van de voorzitter

In de vorige (najaars) uitgave van deze Polderbloei hadden we nog de hoop om enkele buiten activiteiten te kunnen organiseren. Helaas is de covid-19 crisis nog niet bedwongen en moeten wij nog steeds voorzichtig zijn. Het bestuur van Groei&Bloei Noordoostpolder wil daarin ook geen risico nemen en past het programma aan. Zelf vergaderen wij interactief met een programma waar we ieder thuis elkaar toch zien en spreken. Ook daar zullen we wel aan wennen.

Veel kunnen we naar het voorjaar verschuiven, en zelfs de paddenstoelen excursie naar het najaar van 2021. In plaats van onze altijd gezellige kerst bijeenkomst in december willen we dit jaar met iets verrassends komen in de vorm van video opnames van bloemschikkers en hun omgeving. Bij het schrijven van dit stukje zijn we daar nog volop mee bezig. Houd uw e-mail met onze nieuwsbrief in de gaten. Daarin kunnen we u op korte termijn informeren of en hoe de zaken ervoor staan.

De tijd van het planten van bollen en denken over de tuinrichting voor volgend jaar is nu weer actueel. Dat is toch het voordeel van seizoenen hebben. Ik moet er niet aan denken dat het altijd zomer zou zijn. De wisseling van seizoenen geeft veel meer energie om telkens nieuwe dingen aan te pakken. Wij kunnen ons weer verheugen op het volgende semester. En al weten we al ongeveer wat er gaat gebeuren, er is toch altijd veel variatie waar we rekening mee houden. Zoals of de opweek en (winter) stekken wel vorstbestendig zijn opgeslagen. Zullen ze dit jaar wel goed aanslaan?

U merkt het wel: er is altijd wel iets te doen in de tuin. De natuur houdt ons wel bezig. Blijf gezond en geniet van de seizoenen. Tot ziens, horen en spreken.

Groet van Wim Feddes

Zonder leden geen vereniging

Een bijzonder jaar loopt op zijn eind, maar dat betekent ook weer dat we een nieuw jaar mogen begroeten. Een jaarwisseling is altijd een reden om even terug, maar vooral vooruit te kijken. 2020 stond in het teken van het corona virus waardoor er ook voor onze vereniging helaas veel niet door kon gaan. Andere jaren konden we veel van onze leden begroeten op interessante lezingen tijdens de Groei&Bloeï avonden, verschillende excursies, de Zeebodem Tuinconcerten, de Herfstmarkt en de bloemschikcursussen. Als bestuur hebben we nog geprobeerd om met minder risico in de buitenlucht wat te organiseren maar helaas kon dit ook niet doorgaan.

Toch zien wij de toekomst zonder corona met veel potentie voor onze vereniging tegemoet en zijn we verder gegaan met het plannen maken voor een nieuw seizoen in 2021. Daarmee hopen we zoveel mogelijk leden te bereiken en hen een mooie gelegenheid te kunnen bieden om elkaar te ontmoeten en te genieten van alles wat met Groei&Bloeï te maken heeft. Samen met onze leden vormen we een mooie vereniging!

Het voorlopig programma voor 2021 vindt u op de pagina hiernaast. Om met de mogelijkheden die er zijn hebben we voor de kerst een digitale bloemschikdemonstratie bedacht, op pagina 20 leest u hier meer over.

Hartelijke groet.

Bestuur Groei & Bloeï afdeling Noordoostpolder

Het bestuur van
Groeï&Bloeï Noordoostpolder
wenst u fijne feestdagen en
een groeizaam 2021!

Met de tegoedbon bij deze Polderbloeï kunt u als lid van Groei&Bloeï Noordoostpolder op 18 of 19 december tussen 11.00 en 16.00 uur bij één van de bestuursleden een zak met tulpenbollen ophalen. Dit als dank voor uw lidmaatschap en om in 2021 aan uw tuin of in een bloempot meer kleur te geven en 2020 snel te vergeten.



Programma 2021

Voorlopig programma 2021 Groei&Bloeï
onder voorwaarden RIVM i.v.m. corona.

- | | |
|----------------|--|
| 20 februari | Snoeiworkshop van 10.00 tot 12.00 uur door Vroegop hoveniers. Uiterdijkenweg 46, Marknesse. Zie ook Polderbloeï najaar 2020. Vooraf aanmelden bij één van onze bestuursleden (zie pagina 4). |
| 15 maart | Ledenvergadering |
| 15 maart | Lezing schaduwplanten door Cor van Gelderen |
| 10 april | Buitenmarkt bij Lancaster Garden |
| Mei | Bloemschikdemonstratie |
| 6 & 8 augustus | Zeebodem Tuinconcerten |
| 2 oktober | Herfstmarkt |

2021



Dieren in de Tuin

Geheime gangen en labyrinten

Als je door de tuin loopt voelt de grond onder je voeten solide aan. Je hebt niet het idee op elk moment weg te kunnen zakken. Toch kan tuingrond voor bijna de helft uit open ruimte bestaan: gangen, tunnels, holtes en labyrinten die voor de helft gevuld zijn met lucht en voor de andere helft met water. Maar met het verdelen van de tuin in een boven- en onderwereld ben je er nog niet. Bodemorganismen leven in de grond, maar dan wel op die plaatsen waar de grond juist afwezig is. Ze bewegen zich door gangen die door andere dieren of door plantenwortels zijn gemaakt en door de tussenruimten tussen zand- en kleikorrels. De mollenritten zijn de vierbaans snelwegen. De wormgangen zijn de secundaire wegen en daarna volgt een door aaltjes en schimmels gemaakt fijnmazig net van landwegen en voetpaden.

Vijfhonderd jaar geleden merkte Leonardo da Vinci al op dat we meer weten over het heelal en de planeten dan over de wereld onder onze voeten. Die stelling geldt nog steeds. En dat is logisch: wil je iet over de diepzee ontdekken, dan stuur je een duikboot naar beneden; wil je het heelal ontdekken, dan stuur je een raket de ruimte in. Maar hoe verken je de onderwereld van de tuin? Door een gat te graven? Dat brengt je wel dieper maar niet verder. De studie naar het leven in de bodem is nog maar net begonnen.

Maar het gaat hard en de ontdekkingen volgen elkaar snel op. Eindelijk hebben we nu de technische mogelijkheden, zoals elektronenmicroscopen en DNA sequencing (het aflezen van een DNA-profiel), om onder de grond te kijken. En daar openbaart zich een wonderbaarlijke wereld van planten, schimmels en bacteriën die onophoudelijk met elkaar communiceren, niet via licht of geluid, maar door middel van chemische signalen. Onder ons grasveld vol madeliefjes en paardenbloemen blijkt een gigantisch netwerk dag en nacht actief te zijn. Onder de grond is het drukker dan daarboven.

Bron: de Tuinscheurkalender van Romke van de Kaa en Paul Geerts



Hazenberg
"Beleef het Buitenleven"



Al
20 jaar
specialist



ruim
1000 m²
showroom

KOM LANGS EN LAAT
JE INSPIREREN
WIJ DENKEN GRAAG
MET JE MEE!

tuinkassen
veranda's
orangerieën
tuinaccessoires



Zuiderringweg 13-1 | 8317 RA Kraggenburg | T 0527 - 24 03 74
info@hazenbergtuinkassen.nl | www.hazenbergtuinkassen.nl



Bloemboerderij
Bloemenc

BLOEM- EN GROEN ARRANGEMENTEN
HUWELIJK · ROUW · BLOEM EN GROEN WORKSHOPS
DECORATIE ARTIKELN · TUIN- EN PERKPLANTEN
TERRASBAK VULLEN · BEPLANTINGSPLAN TUIN

UITERDIJKENWEG 54 · 8316RS MARKNESSE · WWW.BLOEMENC.NL
0527 29 20 66 · 06 22 30 59 19 · CATRIEN@BLOEMENC.NL



tuinadvies en ontwerp • tuinaanleg • tuinonderhoud

Het bedrijf voor uw tuin!

Vragen over uw tuin?

Neem contact op met hoveniersbedrijf Hendrickx, te Espel. T. 0527-271088 of E. info@hendrickx.nu

Plantaardigheden

De wintertuin, ook voor insecten

De meeste vaste planten verdwijnen 's winters onder de grond. Maar dit is geen wet van Meden en Perzen. Sommige blijven groen. De schoenlappersplant, *Bergenia*, is de hele winter prachtig groen, terwijl er ook variëteiten zijn waarvan het blad in de kou naar bietenrood verkleurt. Ook *Epimedium*, de elfenbloem, verkleurt in de winter maar behoudt zijn blad. *Epimedium colchicum* heeft 's zomers groen en 's winters leverkleurig blad. Veel kerstrozen houden hun blad tot ver in het nieuwe jaar.

Ook afgestorven planten kunnen 's winters mooi zijn, zoals de platte, dorre schermen van de hemelsleutel, getooid met een hoedje van sneeuw. Vroeger, in de vorige eeuw, werden tuinen in het najaar vaak 'winterklaar' gemaakt alle dorre bloemstengels werden opgeruimd zodat de tuin kaal de winter inging. Die praktijk is bijna uitgestorven. Niet alleen is men erachter gekomen dat afgestorven planten mooi kunnen zijn, ook beschermt dood blad tegen vorst en biedt het een schuilplaats aan overwinterende egels en insecten.

Je kunt natuurlijk een insectenhotel aan de muur hangen, maar een tuin vol afgestorven planten biedt meer logeergelegenheid.

Bron: de Tuinscheurkalender van Romke van de Kaa en Paul Geerts

Zelf maken Vogeltaart



Benodigheden

- Hard frituurvet (ongezouten)
- Gemengd vogelvoer
- Pinda's in de dop
- Zonnebloempitten, gedroogde meelwormen
- Eetbare decoratie: malus appeltjes, bessen van struiken, mos, rozenbottels, stukjes appel enz.
- Pan (oude)
- Taartvorm bijv. tulband, cupcake of pudding vormpjes
- Onderbord, schaal of plank



Zo ga je te werk

- Smelt het vet in de pan tot het vloeibaar is en voeg het vogelzaad toe. Roer alles goed door.
- Laat het mengsel een klein beetje afkoelen zodat het vogelvoer niet meteen naar de bodem zakt.
- Giet het mengsel in de vorm en laat het geheel goed hard worden in de koelkast of vriezer.
- Haal de taart uit de vorm en stort hem op een mooie schaal, plank of houtschijf.
- Begin met versieren, maak bijvoorbeeld toefjes 'slagroom'. Smelt een beetje van het frituurvet, laat het afkoelen door goed te roeren en doe het in de spuitzak en spuit toefjes op je taart. Versier de bovenkant verder met pinda's, zonnebloempitten, appeltjes, sinaappelschijfjes enz.
- Laat de taart een dag opstijven en geef hem een mooi plekje op je tuintafel waar je hem goed kunt zien.



Veel succes!

Ank Nienhuis

VOOR FAMILIE, VERENIGING EN BEDRIJF



OP ZOEK NAAR DE LUXE VARIANT VAN MET EEN GROEP OP STAP?

Netl biedt 3 groepshotels aan met:

- ✓ Privacy hotelkamer met gemak eigen badkamer
- ✓ Grote groepsruimte met tafels en loungehoek
- ✓ Professionele keuken
- ✓ Privétuin met kampvuur en BBQ plaats
- ✓ Catering optioneel en in café restaurant
- ✓ Groepshotel in park met ook 2 kampeerterreinen
- ✓ Inspirerende locatie bij Voorsterbos en Rijksmonument Waterloopbos
- ✓ Pitch & Putt Golf, beachvolleybalvelden, obstacle parcours, open zwem- en viswater
- ✓ Doordeweeks te boeken voor één of meer nachten
- ✓ Voor heisessie, presentatie, training, cursus en familiedagen



Info en boekingen:

Peter Euverman
Hospitality Coördinator

Netl

GroepsHotel

Plant in de Picture

Asarum

Op mijn rondes door de tuin ben ik in deze tijd vooral blij met groenblijvende planten. Bepalend op dit moment zijn de tientallen verschillende *Cyclamen* met mooi getekend blad en de honderden *Helleborussen*, die (hopelijk) vanaf eind januari langzaam de tuin zullen kleuren; vooropgesteld, dat er geen strenge winter zit aan te komen. Diverse *Heuchera* soorten met caramel/bruine-, rode-, grijze- en groen gemarmerde bladeren zorgen samen met *Ophiopogon planiscapis Nigrescens* (Slangebaard) voor mooie bladkleur combinaties. Bodembedekkers als *Ajuga*-, *Campanula*- en *Veronica* variëteiten, *Arabis*, *Achillea tomentosa* (Duizendblad), *Cotula hispida* (Vedermos), *Erodium chrisantum* enkele *Geranium* soorten, *Leptinella squalida* (Koperknoopje), *Potentilla aurea* (Ganzerik), etc. zijn groenblijvend, zolang het niet harder vriest dan -10.

En natuurlijk niet te vergeten: *Asarum*, in het Nederlands bekend als *Mansoor* of *Hazelwortel*; behorend tot de *Aristolochiaceae* (Pijpbloem) familie. Het geslacht wordt ook wel *Wilde Gember* genoemd: de wortels/ rhizomen en stengels scheiden nl. een kruidachtige gembergeur af.

In de loop der jaren heb ik diverse variëteiten verzameld: sommigen hebben moeite om aan te slaan, terwijl anderen woekerneigingen vertonen.

Asarum europaeum, de meest voorkomende, komt redelijk groen de winter door. In februari/maart, voordat de bloemetjes verschijnen, knip ik met de heggenchaar al het oude blad eraf. De kleine donkerrode klokvormige bloemetjes blijven anders onder het blad verborgen. Binnen een paar weken laten de nieuwe glanzend ronde fris groene bladeren zich al weer zien. Op een redelijk vochtige plaats in de lichte schaduw gedijen ze uitstekend en zijn het echte blikvangers. Toen hier vorig jaar vier Duitse schoonzussen op bezoek waren, wilde een van de dames de Hollandse naam van deze *Asarum* weten. "*Mansoor*" was mijn antwoord. "In 't Duits, dan?" Dat wist ik niet en probeerde: "*Männerohren*"? Ze was even stil, toen zei ze (in het Duits): "Dat is wel een bijzondere naam voor dit ronde, 'openstaande' blad: de oren van mijn man zitten altijd dicht!!". We kwamen zowat niet meer bij! Steeds als ik langs deze *Asarum* loop, kan ik een glimlach niet onderdrukken.




Asarum canadense staat hier ook al weer vele jaren. Deze *Mansoor* heeft groter niervormig, dof blad en grovere wortelstokken dan de *Europaeum*. *Canadense* bloeit in april/mei met bijzondere bloemen: uit dikke knoppen ontvouwen zich 3 donkerrode, breed uitstaande bloemblaadjes, die lange uitsteeksels van soms wel 7 cm hebben. Om van deze opvallende bloemen te kunnen genieten, knip ik ook hier al het oude blad weg.

Asarum Splendens heeft grote cycloam-achtige bladeren: glanzend, leerachtig, nier-tot pijlvormig donker groen met onregelmatige grijze vlekken versierd. Ook de achterkant is de moeite waard: prachtig paars/rood van kleur. Deze *Chinese Gember* heeft het eerste jaar echt moeite gehad om aan te slaan, maar nu vertoont hij woekerneigingen. Zijn wortelstokken zijn langer dan die van de andere variëteiten, waardoor het ook niet echt een compacte plant is. In het derde jaar stonden er al aardige plakaten in de borders. Dat 'woekeren' heb ik hem vergeven: het bonte blad geeft ook in de winter kleur en variatie aan diverse donkere hoeken. De bloemen zijn heel bijzonder: groot, purperrood/bruin, klokvormig met een wit hart.

Een paar jaar geleden kwam ik de *Asarum Maximum* '*Silver Panda*' tegen op de "Kwekerijen Dagen" in Groningen. Ik was onmiddellijk verkocht: de planten hebben opvallend grote leerachtige, glimmende bladeren van wel 20 cm lang, met een zilverkleurige onregelmatige vlekken patroon. In het voorjaar krijgt deze *Mansoor* ook nog eens bijzondere grote, bijna zwarte, klokvormige bloemen met wit hart: 'panda's' genoemd, vandaar de naam. Het is ook leuk te weten, dat er nog een familielid van de *Asarum* bestaat, die de naam kreeg van de door elkaar gehusselde a-s-a-r-u-m-letters: *Saruma henryi*: een hoge *Wilde Gember*. De in het voorjaar opvallende purperen, hartvormig behaarde bladeren verkleuren naar groen. Vanaf april tot in augustus sieren lichtgele bloemen de stevige vertakte plant, die wel 60 cm wordt. Gedijt prima in de (half)schaduw.

Zondag 22 november: we genieten van een prachtige zonnige middag. Doordat we nog geen nachtvorst hebben gehad, zijn de borders nog redelijk groen. Toch wel een beetje bizar: elke dag zijn er nu meer bloeiende sneeuwklotjes te zien en Narcis Paperwhite Inball bloeit volop, terwijl ik vorige week nog druk bezig was om bollen te planten. Bij het zien van deze eerste voorjaarsbodes, kun je je haast niet voorstellen dat de winter nog moet komen. Ik hoop dat Koning Winter een beetje coulance met ons, tuiniers, heeft.

Wies Woesten



Bernhard Rozen
Oosterringweg 26
8315 PT Luffelgeest

Bestellingen:
thuisverkoop@bernhard.nl
0527 758034

Geopend:
Rozenmuur
dagelijks 06.00 - 22.00 uur
Thuisverkoop
ma t/m vrij 07.00 - 16.00 uur
zaterdag 07.00 - 12.00 uur

Advies & contact
T 06 - 47 85 24 79 | info@strakgazon.nl



Het gazon altijd moeiteloos strak met uw robot

STRAKGAZON.NL

Het gemak van perfectie



Puzzel

N	E	L	E	F	F	O	H	C	S	R	T	V	O
D	C	E	D	I	U	R	K	N	O	L	U	P	G
R	H	O	A	E	L	G	O	O	A	P	I	R	S
A	I	T	P	Z	R	K	D	U	O	R	N	U	N
A	N	S	S	A	L	B	R	O	A	E	H	I	E
B	A	N	S	A	O	I	H	A	G	E	A	K	E
N	C	I	B	R	E	T	H	I	N	F	N	E	U
E	E	U	S	R	S	C	R	T	E	I	D	N	W
T	A	T	H	O	S	A	E	A	J	N	S	B	K
I	J	A	P	I	J	N	K	A	I	O	C	O	L
E	A	M	E	N	E	L	L	O	B	C	H	O	O
G	O	O	E	K	E	R	S	T	B	O	O	M	K
C	N	E	R	E	T	U	C	I	T	R	E	V	J
S	K	U	I	P	P	L	A	N	T	E	N	D	E

- | | | |
|-------------|----------------|--------------|
| BALKON | KUIPLANTEN | BIJEN |
| LAURIERHAAG | BOLLEN | ONKRUID |
| COMPOSTHOOP | PRUIKENBOOM | CONIFEER |
| ROOBBORSTJE | ECHINACEA | SCHOFFELEN |
| EENJARIGEN | SNEEUWKLOKJE | ENTEN |
| SNOEISCHAAR | GEITENBAARD | SPADE |
| GRAS | TUINHANDSCHOEN | KAS |
| TUINSTOEL | KERSTBOOM | VERTICUTEREN |

Oplissing

Naam:

Adres:

Woonplaats:

Telefoonnr.:

E-mail:

Stuur de oplossing en uw gegevens naar:
Groei&Bloei Noordoostpolder
Zwarte Zeestraat 11, 8303 EV Emmeloord

Of mail de oplossing en uw gegevens naar info@noordoostpolder.groei.nl



Hanging basket in Wintersfeer

Benodigheden

- Een basket
- Plaatmos
- Potgrond
- Plantjes
- Dennenappels
- Sterren (of andere versiering)
- Verlichting
- Draadtang
- Schaar
- Binddraad



Werkwijze

- Maak de verlichting vast aan de basket, houd een stukje over om bovenop te gebruiken.
- Maak de sterren en dennenappels vast aan de basket.
- Doe het mos er in.
- Vul de basket met potgrond.
- Plantjes er in en afwerken met wat mos en een mooie dennenappel.
- Verlichting nog even bovenop draperen.
- De ketting aan de basket klikken, hang hem op en geniet van de sfeer.

Veel succes!



De Tuinplanten Markt Ens

Half maart tot 1 juli geopend

www.detuinplantenmarkpens.nl

www.facebook.com/detuinplantenmarkpens

volop hangpotten
perkgoed geraniums
fuchsia's & groenteplanten



FLEVO

SIERGRAS

**Siergras en Bamboe voor
in de tuin en op het terras.**

Luttelgeest
T. 06-13072609

FLEVOSIERGRAS.NL

Video demonstratie

Bloemschikken in december

Elk jaar houdt Groei&Bloeï Noordoostpolder in december een gezellige bijeenkomst met een bloemschikdemonstratie door een professional én de top van onze eigen schikkers. Onder het genot van een drankje worden na afloop de stukken verloot. Gegarandeerd een gezellige avond.

December 2020 vullen we anders in, omdat we niet met zoveel mensen samen kunnen komen. Er worden video opnames gemaakt bij drie professionals uit de polder die in hun bedrijf een (kerst) bloemstuk maken.

De demonstraties worden op 14, 15 & 16 december om 19:30 uur uitgezonden. Op www.noordoostpolder.groei.nl staat vlak voor aanvang een (YouTube) link om met de video demonstratie mee te kijken.

Verloting

Stuur na afloop een e-mail naar info@noordoostpolder.groei.nl dan doet u, als lid van Groei&Bloeï Noordoostpolder, mee met de verloting van een zelfde bloemstuk, als in de demonstratie gemaakt is. **Er wordt dus drie keer een bloemstuk verloot!** Dit bloemstuk wordt door de bloemschikker ter beschikking gesteld. U kunt deze bij de betreffende ondernemer op afspraak afhalen. Let ook op de nieuwsbrief die in december verstuurd wordt!



Kijk mee!
14, 15 & 16 december
om 19.30 uur op
noordoostpolder.groei.nl

De demonstraties worden op 14, 15 & 16 december om 19:30 uur uitgezonden.
Op noordoostpolder.groei.nl staat vlak voor aanvang een link naar de video demonstratie.





bloemisterij
kleefstra

Bloemisterij Kleefstra
Noordzijde 18D
8302GL Emmeloord
tel: 0527-613577



GOLDHOORN GARDENS
tuinontwerp Elly Kloosterboer-Blok

BEZOEKERSTUIN
TUINONTWERP – ADVIES
WORKSHOPS
DIA PRESENTATIE
ENGELS LANDLEVEN WINKEL



Goldhoorn Gardens en Engels landleven winkel www.goldhoorngardens.nl
Klutenweg 13, 8314 PB Bant Tel. 0527-261525 Mob. 0622413627



BOMENVERKOOP
.EU



Leibomen



Dakbomen



Bolvormen



Solitair

Leverbaar zowel in pot als uit vollegrond

Boomkwekerij Versprille
Hertenweg 25, Kraggenburg • Tel. 0527 25 25 86 / 06 22 30 28 57
Email: info@bomenverkoop.eu
Geopend maandag t/m vrijdag 09.00 - 17.00 uur. Zaterdag 09.00 - 16.00 uur

www.bomenverkoop.eu



IEDER
SEIZOEN
naar Intratuin



Intratuin Emmeloord Espelerweg 11/1,
0527-612518. Vrijdag koopavond, www.intratuin.nl

Op zoek naar goed tuinadvies?

KERS KOMT GRAAG IN UW TUIN!



CASHBACK
op TuinKeur-hoveniers!

meer informatie: →

Dit jaar maakt u
kans op maximaal
€1.000 cashback!



Hoveniersbedrijf
KERS

www.kersindetuin.nl/acties | Kraggenburg | 0527 - 258796 | 06 - 38327461 | info@kersindetuin.nl

OOK VOOR TUINPOSTERS



DRUKWINKEL
MAAKT **INDRUK!!**

0527 61 64 81 | info@drukwinkel.nl | www.drukwinkel.nl

Poldergroei belevenissen met:

Onkruiden

Eind november zit ik achter de pc met uitzicht op een natte maar nog steeds redelijk groene tuin. De kleurrijke boombladeren vallen gestaag. Met voorlopig nog geen vorst in het vooruitzicht, ziet het er naar uit dat we nog lang kunnen genieten van mooie borders met zelfs nog enkele bloeiende asters, anemonen, ijzerhart, pindakaasplanten, rozen en hortensia's: ze weten niet van opgeven. Door het zachte weer staan de eerste sneeuwkllokjes en helleborussen alweer te bloeien. Het is in alle opzichten een bijzonder jaar.

De planten sterven langzaam af, maar door de regen neemt het onkruid juist een groeispurt. Alhoewel ik onkruid zaailingen meestal ook in hun kiemstadium weet te herkennen, lijken sommige van deze ongewenste plantjes toch wel veel op gewenste zaailingen.

Sisyrinchium Striatum b.v. komt niet altijd de winter door en dus laat ik ze lekker uitzaaien. Ik kon het manlief echt niet kwalijk nemen, dat hij jaren geleden verwoed 'grasjes' aan het schoffelen was in het Sisyrinchium veldje: die stonden daar als haren op een hond. U snapt het al: het waren natuurlijk geen grasjes, maar zaailingen. Dat was een dikke meevaller.

Vogelmuur (Stellaria Media) is typisch een plantje, dat niet direct opvalt tussen andere planten. Ze maken uitlopers met witte bloemetjes en de zaden blijken een flinke kiemkracht te bezitten: vorig jaar stonden ze opeens in mijn **Muurleeuwenbek (Cymbalaria Muralis)** bed van 1 x 1 meter. Het duurde even eer ik door had, dat niet al het wit van de **Muurleeuwenbek** was: het **Vogelmuur** was bezig om deze plek over te nemen. Tja: de blaadjes van beide planten lijken wel heel veel op elkaar.

En wat te denken van de **Kleine Veldkers (Cardamine Hirsuta)**, u weet wel dat vreselijke spul met dat 'springzaad'. Daar word je niet vrolijk van, als je dat vindt in je **Aubrietta's, Arabis, Steenanjers, Stekelnoot, Sedum, Veronica** etc. Ook hier vallen de blaadjes niet altijd op en voor je het weet is **Veldkers** uitgebloeid, zijn de zaden rijp en springen ze met honderden tegelijk hun vrijheid tegemoet: van zo'n mooie bodembedekker is er in no-time weinig meer te zien.



Dan het **Klein Kruiskruid (Seneco Vulgaris)**: ook al zo'n lieverdje. Vroeg in het voorjaar staan de plantjes al in bloei, terwijl ze soms nog maar een paar centimeter groot zijn. Als je ze lekker laat staan, gaat de wind met de zaadpluisjes aan de haal. In een gele border, zijn ze toch maar moeilijk te ontdekken.

En dan hebben we het nog niet eens over de hogere over-het-hoofd-geziene onkruiden als **Melkdistels (Sochus Oleraceus)** en **Wilgenroosjes (Epilobium Hirsutum)**. Ook deze planten krijgen zaadpluizen en groeien hier echt als kool! 's Morgens denk je nog dat je een mooie 'schone' harmonieuze paars/roze/blauwe border hebt, 's middags staat daar ineens een Melkdistel uitdagend geel te bloeien.

Er is nog één zeer bekend 'pluizig' onkruid, dat ik nog niet genoemd heb: de **Taraxacum Officinale** oftewel: **Paardenbloem**. Hij kan twee keer bloeien: de eerste keer in mei en als toegift nog eens in Augustus. Dit ontombare onkruid met lange penwortels en vele kiemkrachtige zaadpluizen, kunnen vooral een gazon behoorlijk geel kleuren.

Jaren geleden bezochten we de Internationale Kwekerijdagen in Bingerden. Toen ik daar onder een bordje met "nieuw" erop, **ROZE Paardenbloemen** in knop, moest ik toch even glimlachen.

Ja, als je iets apart in je tuin wilt, waar ik altijd naar op zoek ben, dan zou ik zoiets bijzonders eigenlijk moeten aanschaffen. Maar dit ging zelfs mij toch te ver. Oké, je moet er op vertrouwen, dat die knoppen inderdaad bij het open gaan roze zijn, maar dan daarna? Zullen ook zij zich rijkelijk uitzaaien en zullen die nakomelingen dan volgend jaar ook weer roze zijn? Ik denk niet, dat ik de kans had gekregen om dat af te wachten: voor de bloei had manlief zo'n hoek allang rigoureuus verwijderd. Ik zou hem sowieso niet durven te vertellen, dat ik een roze Paardenbloem voor € 3,50 had aangeschaft...

Natuurlijk zijn er ook nog vele andere soorten onkruiden zoals dat vreselijke kleine Sterremos, dat zich tussen de tegels en stenen erg thuis voelt en Akkerdistel, Brandnetel, Dovenetel, Duizendknoop, Ereprijs, Fluitenkruid, Haagwinde, Hanenpoot, Heermoes, Herderstasje, Hoefblad, Hondsdraf, (rode) Klaver, Kleefkruid, Melde, Moerasandijvie, Spurrie, Tuintjesgras, Weegbree, Zeeaster, Zeebies, Zwarte Nachtschade, etc.: te veel om op te noemen en er komt nooooooit een eind aan.

Helaas; het gezegde: "Onkruid vergaat niet" blijkt heel erg waar te zijn.

Wies Voesten

Nieuwe leden

We zijn blij dat we weer een nieuw lid mogen verwelkomen binnen onze afdeling. We hopen u een keer te zien tijdens één van onze activiteiten!

Mw. L.A. Sikkema

Kopij aanleveren

Kopij aanleveren voor het volgende nummer van Groei&Bloei afdeling Noordoostpolder? Mail dit dan voor **6 februari 2021** naar benabrug@planet.nl



Alle data op een rijtje

20 februari	Snoeiworkshop van 10.00 tot 12.00 uur van Vroegop hoveniers
15 maart	Ledenvergadering
15 maart	Lezing schaduwplanten door Cor van Gelderen
10 april	Buitenmarkt bij Lancaster Garden
Mei	Bloemschikdemonstratie
26 - 31 mei	Gardenista, Den Alerdinck in Laag Zuthem bij Zwolle
6 & 8 augustus	Zeebodem Tuinconcerten
2 oktober	Herfstmarkt

Voor al uw **vaste tuinbeplanting** met **advies** op maat!

Grimme

GROENCENTRUM.nl

Kalenbergerweg 11-1 | 8315 PD Luttelgeest

Rianne: 06 30 13 12 21 | Tel: (0527) 20 28 08 | info@grimmegroencentrum.nl

Kijk voor **actuele openingstijden** op onze **website**.

REIJNOUDT
hoveniers

Vaartweg 83
8311 AA Espel

T 06 - 38 78 98 91
F 0527 - 27 18 30

www.reijnoudthoveniers.nl
info@reijnoudthoveniers.nl

Voor een bloeiende, groene tuin bent u bij boomkwekerij Stolwijk aan het juiste adres!

- Laurierstruiken
- Coniferen en taxus
- Sierheesters

Zowel voor bedrijven als particulieren!
We zien u graag op de kwekerij!

Boomkwekerij R. Stolwijk
Lindeweg 8, 8315 RC Luttelgeest
www.boomkwekerijstolwijk.nl
info@boomkwekerijstolwijk.nl 06-28143828



Emmeloord Tuin & Park
Nagelerweg 8
8304 AB Emmeloord
0527 630 970

Akkrum - Bertlikum - Bolsward - Dalen - Dronten - Groningen - Emmeloord - Oldehove - Oude Pekela - Smilde - Zeewolde - Zijldijk



www.groenoordbv.nl
info@groenoordbv.nl

Ledenactie

Word lid van Groei&Bloei voor slechts

€ 69,95
per jaar

Daarnaast ontvangt u ook:

- Het laatste nummer van Groei&Bloei gratis
- Een mussenvilla voor 3 mussen families t.w.v. € 27,50



Vul onderstaande bon ingevuld op naar:

Ledenadministratie Groei&Bloei
Afdeling Noordoostpolder
Zwarte Zeestraat 11, 8303 EV Emmeloord

U kunt uw gegevens ook mailen naar d.maris@solcon.nl



Ja, ik word lid van Groei&Bloei

Naam:

Adres:

Postcode Plaats:

E-mail:

IBAN:

Ik betaal middels automatische machtiging en machtig daartoe Groei&Bloei het verschuldigde bedrag tot wederopzegging automatisch van mijn bank/girorekening af te schrijven.

Een abonnement op Groei&Bloei betekent automatisch een lidmaatschap van de vereniging Groei&Bloei en omgekeerd. Leden kunnen deelnemen aan de activiteiten van de afdeling in de woonomgeving of andere afdelingen. Het lidmaatschap loopt van 1 januari t/m 31 december en wordt jaarlijks stilzwijgend verlengd. Opzeggingen dienen ons voor 1 oktober van het lopende jaar te bereiken.



Oosterringweg 2A, Marknesse,
Tel 0527-201823

www.vanbentemsierteelt.nl

Hele jaar geopend van ma t/m za 9.00-18.00 uur
vrijdag koopavond tot 21.00 uur

**Wij hebben ook
een webshop**

Bloemisterij en kwekerijwinkel



**Voor kleur in huis en tuin moet u bij
van Bentem zijn!**



**Bloemen en planten van de kweker
zijn goedkoper en beter!**

Nu ook voor al uw bloemwerk

Verse snijbloemen
Boeketten
Rouw- en trouwwerk
Balieboeketten
Zaalversieringen
Abonnementen
Wij bezorgen ook!

Naar gelang het seizoen hebben wij oa. in onze kwekerijwinkel:

Violen
Vaste planten
Bloembollen
Div. potterie
Sfeer en kado artikelen
Potgrond
Meststoffen
Zomerperkgoed (grootste
sortiment in de regio, met
aparte soorten en kleuren)