

GROEI & BLOEI

afdeling Noordoostpolder



Polderbloei
Zomer 2020

6ste jaargang nr. 484



Vroegop hoveniers

Voor al uw tuinontwerpen, tuinaanleg, advies & onderhoud

Steenwijkerweg 17a, Marknesse
T (0527) 20 38 16



www.vroegophoveniers.nl

Inhoud

- 04. Bestuursgegevens
- 05. Van de voorzitter
- 06. Even voorstellen
- 08. Recept: groenten in zoetzuur




- 09. Geluk in de achtertuin
- 11. Zomerstek
- 12. Open tuinen
- 16. Plant in de picture

- 19. Vlindertuin
- 21. Vroegop in coronatijd
- 22. Nieuwe bloemschikcoördinator
- 26. 12,5 jaar Galerie de Paardenstal

- 31. Nieuwe leden
- 34. Alle data op een rijtje

Colofon

De Polderbloei is een uitgave van de vereniging Groei&Bloei afdeling Noordoostpolder. Het wordt kosteloos naar alle leden van deze vereniging gestuurd en komt 4x per jaar op vaste tijdstippen uit. Voor vragen, opmerkingen, advertenties of bijdragen kun je contact opnemen met één van de bestuursleden (zie pagina 4).

 Groei&BloeiNoordoostpolder  noordoostpolder.groei.nl  info@noordoostpolder.groei.nl

Bestuur



👤 Voorzitter: Wim Feddes
📍 Dollardstraat 6, 8303 LE Emmeloord
☎ 0527 - 69 77 19
✉ wfeddes@hotmail.com



👤 Penningmeester: Bob Brug
📍 Noordermiddenweg 2-I, 8311 RA Espel
☎ 0527 - 61 26 54
✉ benabrug@planet.nl



👤 Ledenadministratie: Doke Maris
📍 Zwarte Zeestraat 11, 8303 EV Emmeloord
☎ 06 - 51 37 59 18
✉ d.maris@solcon.nl



👤 Algemeen lid: Ank Nienhuis
📍 Lindeweg 6, 8305 AM Emmeloord
☎ 0527 - 69 94 09
✉ ankenharrinienhuis@gmail.com



👤 Algemeen lid: Monique Boer
📍 Uiterdijkenweg 48, 8316 RS Marknesse



👤 Algemeen lid: Marjan Marinissen
📍 Uiterdijkenweg 46, 8316 RS Marknesse



Van de voorzitter

Na het verschijnen van de voorjaarseditie van dit blad is er veel gebeurd. Door het corona virus moesten we ons allen anders gedragen en konden opeens niet meer gaan en staan waar we wilden. Alle Groei&Bloei afdelingsbijeenkomsten werden geannuleerd en ook de Open Tuin Dagen en de eendaagse tuinreis in juni en zelfs de Tuinconcerten in augustus moesten we afzeggen. Dit alles om de risico's van besmetting voor u en ons allen zo klein mogelijk te houden. Tot en met augustus zullen wij geen bijeenkomsten organiseren. Evenementen zoals onze jaarlijkse Herfstmarkt in oktober hebben wij helaas ook af moeten zeggen omdat grotere groepen mensen waarschijnlijk niet toegestaan worden. Dit evenement vergt bovendien zoveel vroege voorbereiding en afspraken dat we moesten besluiten dit jaar over te slaan.

Toch zult u in dit nummer veel nieuws tegenkomen. Zoals het voorstellen van onze twee nieuwe bestuursleden, Monique en Marjan. En de plannen voor vanaf 7 september, de eerstvolgende wel geplande avond. Verder hebben wij ruimte gemaakt in deze editie voor uw belevenissen in deze bijzondere tijd. Ook de adverteerders vroegen wij om hun bijdrage. U ziet: wij hebben vertrouwen in de toekomst en willen dus ook doorgaan met plannen maken.

Als u onze nieuwsbrief per e-mail nog niet ontvangt, dan kunt u deze aanvragen via info@noordoostpolder.groei.nl
Ik wens u goede gezondheid, veel genieten van de natuur en veel leesplezier. Tot een hopelijk snel weerzien.

Groet van Wim Feddes

Even voorstellen

Beste Groei&Bloeï leden,

Hopelijk verkeert een ieder van jullie in goede gezondheid en kunnen jullie je redden in de beperkte mogelijkheden rond het Coronavirus. Zelf realiseer ik mij steeds vaker, dat we uit angst om dood te gaan niet vergeten moeten te leven.

Vaak prijs ik onszelf gelukkig, dat we op een ruime boerderij aan de Uiterdijkenweg wonen met een grote tuin eromheen, een extra grote tuin trouwens vanwege onze beeldentuin Klein Afrika. Ruimte genoeg voor ontspanning en inspanning. Want tuinieren is een geweldige manier om je hoofd leeg te maken en een gratis work-out!

In januari heb ik mij samen met Marjan ("buuf") opgegeven als bestuurslid van de plaatselijke Groei&Bloeï vereniging. Met Marjan doe ik o.a. veel tuindingen, samen planten kopen, naar Gardenista, stinzentuinen bezoeken, enzovoort. Al jaren ben ik lid van Groei en Bloeï, maar door drukte met werk (Kraamzorg Monique Boer), kwam het er vaak niet van om veel te doen in de tuin en al helemaal niet om mij te storten in verenigingsleven. Maar nu mijn dochter het bedrijf overneemt en ik nu weer meer tijd voor mijzelf en de tuin kan en mag (van mijzelf) nemen, was de tijd rijp om mij aan te melden als bestuurslid. Het



lijkt mij fijn om mee te denken binnen deze mooie club en met elkaar te zoeken hoe we zoveel mogelijk van elkaar kunnen leren en elkaar kunnen inspireren in onze gezamenlijke hobby. Ik heb er zin in!

Tot snel ziens!
Monique Boer

Deze zomer is mijn vierde 'Polderzomer'. In mei 2017 zijn wij vanuit een ruime twee-onder-één-kap-woning in Houten (bij Utrecht) verhuisd naar de Uiterdijkenweg 46 in Marknesse (naast Klein Afrika). Een voormalig boerenerf van ongeveer 1 hectare, met een echte Schokbetonnen schuur (de droom van mijn man), een prachtige tuin en een heerlijke weide. Leven in stilte, tussen de percelen met aardappelen, gras en tulpen, ons droom leven!

In Houten hadden wij een ruime tuin voor Houtense begrippen, maar op ons erf past praktisch de halve wijk... dus de verhoudingen lagen wel even wat anders. Gelukkig konden we verder 'bouwen' op de huidige tuin, die prachtig aangelegd is door de eerste bewoners van dit erf. Mijn man, Ad, en ik zijn die eerste zomer direct lid geworden van Groei&Bloeï, want we konden wel wat extra kennis en inspiratie gebruiken. Tijdens de open tuinen dag, die vertrok vanaf de boerderij van BloemenC, hebben we op de fiets genoten van al dat moois in de polder.

Nu breng ik vele uren door in de tuin en de kas. Ik geniet volop van de stilte, de rust, de planten, de vogels en de 'aarde'. Iedere dag leer ik wel weer wat. Leuk die zelf gezaaide koolplantjes, maar als je die buiten op de grond zet om af te harden, komen de slakken 's nachts langs... jammer... Sommige Hemerocallis doen het heel goed met een beetje schaduw, maar anderen staan toch echt liever in de zon... kortom: het houdt je bezig! Mijn man heeft de weide onder zijn 'beheer' en is al aardig op weg deze om te toveren naar een voedselbos.



Bij Groei&Bloeï ervaar ik zoveel kennis van en passie voor tuinieren, heerlijk! Samen met Monique Boer (mijn buurvrouw van Klein Afrika) gaan wij een duo functie bekleden in het bestuur van Groei&Bloeï Noordoostpolder.

Ik kijk ernaar uit jullie (vaker) te ontmoeten.

Marjan Marinissen

Recept

Groenten in zoetzuur

Waarschuwing vooraf: eenmaal dit zuur geproefd, dan wil je nooit meer een potje uit de supermarkt!

Benodigheden

- 10 komkommers of 8 komkommers en 2 winterwortels. Komkommers kunnen ook vervangen worden door courgettes.
- Eventueel 2 kleuren paprika's (leuk voor de kleur)
- 1 liter inmaakazijn of gewone witte azijn
- 700 gram kristalsuiker
- 1 zakje vanillesuiker
- 2 eetlepels lichtbruine basterdsuiker
- 5 theelepels korianderpoeder
- 5 theelepels komijnpoeder
- 5 theelepels knoflookpoeder of 2 teentjes fijngesneden knoflook
- 2 theelepels gemberpoeder of wat fijn geraspte verse gember
- 2 theelepels kurkuma
- 1 theelepel zout

Bereiding

- Was de komkommer en snij de uiteinden eraf, halveer ze in de lengte en verwijder de zaden. Dit gaat het beste met een (scherpe) lepel. Zo'n groen kiwilepeltje is ideaal.
- Snijd de komkommers en andere groenten in stukjes. Kan ook met de keukenmachine. Net wat je lekker vindt.
- Roer de azijn met de kruiden en de suiker door elkaar.
- Gooi alles bij elkaar in een grote pan en roer af en toe. De massa moet net onder staan, voeg anders wat water toe.
- Laat het geheel ongeveer 5 minuten koken als je dikkere handgesneden stukken hebt. Met dunnere stukjes of plakjes (bv. uit de keukenmachine) kook je het iets korter (tot ze zacht zijn).
- Maak glazen potten goed schoon in de vaatwasser of met kokend water. Vergeet de deksels niet.
- Schep het mengsel heet in de glazen potten, vul deze zover mogelijk en sluit de potten direct af en zet ze een poos op de kop.
- Voor de liefhebbers van hetere gerechten: voeg een in zeer kleine stukjes gesneden rood pepertje toe, zonder de zaadjes.



Atjar tjampoer

Met hetzelfde basisrecept kun je ook zelf atjar tjampoer maken. Gebruik ongeveer dezelfde hoeveelheden als hierboven, maar vervang de komkommer door zeer fijn gesneden witte kool, 3 uien, paprika's en wat je verder lekker lijkt.

Tot slot

Beide soorten zoetzuur zijn lekker om zo te eten of bij de nasi en bami. Ook bij een stampot zijn ze heel lekker. Een boterham met kaas of worst kun je er ook fijn mee opleuken. Als het zuur op is kun je de overgebleven azijn gebruiken om een dressing mee te maken.

Eet smakelijk!

Joke Dijkstra

Geluk in de achtertuin

Op basis van 30 jaar tuinervaring ontwikkelde Ben van Ooijen, initiatiefnemer en directeur van De Tuinen van Appeltern, het concept Tuingeluk. Door zijn vier basisvoorwaarden voor de aanleg of aanpassing van een tuin te volgen, is hij er van overtuigd tuinliefhebbers een gelukkig gevoel te kunnen bezorgen. Met als bijkomend voordeel: het goede groene gevoel zorgt ook voor een positieve invloed op ons gedrag, gezondheid en het milieu.

De vier basisvoorwaarden voor tuingeluk:

1. Zorg voor een goede verhouding tussen groen en verharding

Van nature willen wij onszelf omgeven met planten. Het liefst zitten wij er middenin en toch wordt deze behoefte vergeten bij het inrichten van de tuin. Je ziet bijvoorbeeld als mensen op een gazon gaan zitten. Ze gaan nooit midden op het gazon zitten, maar zoeken altijd een haag of andere beplanting op. Dat voelt behaaglijk. Hetzelfde zie je bij een terras. Dat is een onbewust en natuurlijk proces.

2. Maak een goede combinatie van hoog en laag

Een vlakke tuin met alleen maar lage beplanting mist spanning, dieptewerking en sfeer. De helft van de beplanting zou dan ook hoger dan 90 centimeter moeten zijn. Hoge beplanting zorgt ook voor dieptewerking en laat je tuin groter lijken. Maak gebruik van hier en daar wat hogere struiken, een of meerdere bomen, een haag of haagblok.

3. Zorg voor rust en privacy zodat je op je gemak bent

Een tuin is als een huis, een plekje waar je je geborgen en veilig voelt. Nauwkeurig geplaatste bomen, een hoge haag, groene sluisjes met een poort, maar ook een begroeide pergola, een schaduwhoek of verhoogde klimopschermen zijn geschikt.

4. Behoed je voor meer tuinwerk dan je zou willen

De tuin mag niet meer inspanning van je vragen dan je bereid bent om te geven. En je hoeft er helemaal geen groene vingers voor te hebben.

Heel vaak zijn Nederlandse tuinbezitters niet optimaal tevreden over hun tuin. Vaak komt dit door de energiebalans die niet in orde is; de tuin vraagt veel meer werktijd dan vooraf ingeschat. Elke tuin heeft werk nodig, maar je tuin afstemmen op je eigen tijdsbestedingspatroon is zeker mogelijk. Als je maar de juiste keuzes maakt. Een gazon moet je elke week maaien, maar een plantvak met bodembedekkers heeft amper aandacht nodig. Hetzelfde geldt bij hagen: je kunt kiezen voor een haag die je driemaal per seizoen moet snoeien of een haag die je gerust een jaartje kunt overslaan.

Naast de vier basisvoorwaarden draait het ook om je persoonlijke voorkeuren. Wie ben je, waar sta je voor en wat wil je? Het is de kunst om de juiste samenstelling te maken en ze op de juiste wijze toe te passen. Ook in het grootste tuininspiratiepark van Nederland, De Tuinen van Appeltern, vind je elk jaar veel inspiratie. Je bent van harte welkom.

Kijk voor meer info op:
Appeltern.nl Tuingeluk.nl



Bloemboerderij
Bloemenc



BLOEM- EN GROEN ARRANGEMENTEN
HUWELIJK · ROUW · BLOEM EN GROEN WORKSHOPS
DECORATIE ARTIKELEN · TUIN- EN PERKPLANTEN
TERRASBAK VULLEN · BEPLANTINGSPLAN TUIN

UITERDIJKENWEG 54 · 8316RS MARKNESSE · WWW.BLOEMENC.NL
0527 29 20 66 · 06 22 30 59 19 · CATRIEN@BLOEMENC.NL



HOVENIERSBEDRIJF
HENDRICKX

tuinadvies en ontwerp • tuinaanleg • tuinonderhoud



Het bedrijf voor uw tuin!

Vragen over uw tuin?

Neem contact op met hoveniersbedrijf Hendrickx, te Espel. T. 0527-271088 of E. info@hendrickx.nu

Zomerstek

Van één plantje twee maken, of drie, of tien, doen we door het te stekken. En juni is daar de uitgelezen maand voor. Stekken doe je in verschillende jaargetijden en op meerdere manieren. Dat maakt de zaak niet echt overzichtelijk. Je kunt stekken maken van wortels, bijvoorbeeld van herfstanemonen of papavers, maar ook van stengels, zoals bij floxen en lavendel, of van houtige takken. Die laatste methode gebruik je bijvoorbeeld bij aalbessen en coniferen.

Stekken van wortels en hout maak je in de winter. Professionals hebben het over winterstek. Stekken van zachte stengels, of topjes daarvan, doe je 's zomers: zomerstek. En over die zomerstek gaan we het hebben. Want daarmee kunnen in juni veel vaste planten en struiken worden vermeerderd. Buxus, Hydrangea, Eleagnus, Forsythia, Kolkwitzia, Lonicera nitida, Mahonia, Ribes, clematis, lavendel en zelfs rozen kunnen worden gestekt. En ook vaste planten zoals wolfsmelk, asters en floxen. Maar neem nooit een stek met een bloemknop. Dan gaat de energie naar de bloem in plaats van naar het maken van wortels.

In de tuin valt het zomerstekseizoen vroeg, in juni, terwijl de dagen nog lengen. Dat heeft te maken met hormonen. Voor het gemak vergelijk ik planten even met mensen. Ook onder planten heb je leuners, steuners, kruiers en klimmers, en net als bij ons worden veel levensprocessen geregeld door hormonen. Bij planten wordt de concentratie van het hormoon dat voor het maken van wortels zorgt, gestuurd door de daglengte. En hoewel de weerkundigen de zomer pas op 21 juni laten beginnen, neem je zomerstek liefst vóór de langste dag. Bij zomerstek neem je de bovenste 10 of 15 centimeter van een plantenscheut. De stek snijd je vlak onder een knoop af. Een knoop is het verdikte stukje van een stengel waar een of twee bladeren aan vastzitten. Op deze knoop zal de stek nieuwe wortels maken. Van de onderste vijf centimeter van de stek trek je het blad af; het ontbladerde deel gaat in een bloempot met stekgrond, een luchtige grondsoort van potgrond met een gelijk deel grof zand.

Als een stek erg zacht is, heeft hij steun van een satèprikkers nodig. Let er wel op dat het einde van de stek tot de bodem van het gat reikt. Maak de pot met stekken nat en trek er een doorzichtige plastic zak overheen. Knip na een week een hoekje van de plastic zak en na twee weken de andere hoek. Na drie weken kan de zak weg en meestal zijn de stekken dan geworteld. Planten met grote bladeren, zoals hortensia's verdampen veel. Daardoor gaan de stekken slap hangen. In zo'n geval kun je het blad met een schaar halveren.

In een bloempot gaan meestal een stuk of tien stekjes. Maar wat moet je met tien blauweregens of klimhortensia's? Als je maar een paar nieuwe planten nodig hebt, is er nog een manier: afleggen. Dat gaat zo: neem een tak die aan een boom, een struik of een klimplant vastzit en buig die naar de grond. Waar de tak de aarde raakt, maak je een wondje, in de schors. Zet de tak vast en overdek het buigpunt met aarde. Het kan even duren, maar op het begraven deel zullen wortels ontstaan. Na verloop van tijd kan de navelstreng tussen de aflegger en de moederplant worden doorgesnipt. Soms heb je na zes maanden al een nieuwe plant, maar een rododendron kan er wel eens een jaar of langer over doen. Het belangrijkste is dat de afgelegde tak niet in de wind kan zwaaien. Leg er een baksteen of zelfs een stoeptegels op. En houd het begraven deel altijd vochtig. Alle klimplanten, maar ook magnolia's en hortensia's kun je afleggen. Zolang er gebogen kan worden, kan er worden afgelegd.

Open tuinen in de Noordoostpolder

De Noordoostpolder kent een groot aantal mooie bezoekerstuinen die deze zomer op bepaalde dagen open zijn, maar ook op afspraak zijn te bezoeken.

Stokrozen-Hortensia-Hemerocallis-Bamboe Dagen in de Noordoostpolder. Evenals voorgaande jaren kunnen liefhebbers ook dit jaar in de maand juli elke vrijdag en zaterdag terecht in Espel, Rutten en Creil voor een heerlijk dagje uit in een bijzondere tuin en op twee prachtige kwekerijen. Deelnemende bedrijven zijn: De Stekkentuin, Iris- en Hemerocallis Kwekerij Joosten en Bamboe Kwekerij Indo Suka. In het startweekend (vrijdag 3 en zaterdag 4 juli) is alleen De Stekkentuin ook op zondag 5 juli geopend.

Op zaterdag 8 en zondag 9 augustus zijn plantenliefhebbers welkom om te genieten van zomerse geur- en kleurenpracht in vier boerderijtuinen die door de eigenaren zelf zijn ontworpen en eigenhandig aangelegd: daardoor zijn ze totaal verschillend van elkaar; elke tuin heeft zijn eigen sfeer en karakter. U vindt er een veelvoud aan opvallende kleurrijke bladplanten, heesters en bomen in unieke combinaties in harmonieuze borders. Deelnemende tuinen zijn: de Stekkentuin, de Tuinen van Lipkje Schat, de Goldhoorn Gardens en dve Pegasushof.

Open dagen bij 3 BIJ-zondere Tuinen in de Noordoostpolder. Het zijn drie BIJ-zondere tuinen op de bodem van de Zuiderzee, namelijk een stadstuin, een tuin bij een brugwachterswoning en boerderijtuin. Geniet van de kleurenpracht, de nazomer bloeiers en van de vele wuivende grassen. De 3 tuinen liggen binnen een afstand van 15 kilometer en zijn 29 en 30 augustus open voor bezoek. De Lancaster Garden schenkt de entreegelden en de opbrengst door de verkoop van plantenstekken aan een goed doel, de opbrengst ervan gaat naar het Bijna-Thuis-Huis van Stichting Terminale Thuishulp Noordoostpolder-Urk. De deelnemende tuinen zijn Lancaster Garden, De Achtertuint en Ellen's tuin.



Tip!
Kijk eens op het
YouTube kanaal
'The National Garden
Scheme'



Adressen & informatie:

Lancaster Garden

📍 Lindeweg 6
Emmeloord

Ellen's Tuin

📍 Het Waterland 56
Emmeloord

Galerie de Paardenstal art & garden

📍 Noordermiddenweg 2-1, Espel
🌐 galeriedepaardenstal.nl

Appelhof

📍 Blokzijlerdwarsweg 2
Marknesse

De Stekkentuin

📍 Noordermiddenweg 13, Espel
🌐 destekkentuin.nl

Goldhoorn Gardens

📍 Klutenweg 13, Bant
🌐 goldhoorngardens.nl

Pegasushof

📍 Klutenweg 5, Bant
🌐 pegasushof.nl

De Tuinen van Lipkje Schat

📍 Polenweg 5, Bant
🌐 lipkjeschat.nl

Bamboe Kwekerij Indo Suka

📍 Creilerpad 19, Creil
🌐 indosuka.nl

Pronkjewail op 't Nije Laand

📍 Hertenweg 5, Kraggenburg
🌐 opentuinop.nl

Iris- en Hemerocallis Kwekerij Joosten

📍 Ruttensepad 7-2, Rutten
🌐 kwekerij-joosten.nl

De Achtertuin

📍 Zuidwesterringweg 26B
Tollebeek

VOOR FAMILIE, VERENIGING EN BEDRIJF



OP ZOEK NAAR DE LUXE VARIANT VAN MET EEN GROEP OP STAP?

Netl biedt 3 groepshotels aan met:

- ✓ Privacy hotelkamer met gemak eigen badkamer
- ✓ Grote groepsruimte met tafels en loungehoek
- ✓ Professionele keuken
- ✓ Privétuin met kampvuur en BBQ plaats
- ✓ Catering optioneel en in café restaurant
- ✓ Groepshotel in park met ook 2 kampeerterreinen
- ✓ Inspirerende locatie bij Voorsterbos en Rijksmonument Waterloopbos
- ✓ Pitch & Putt Golf, beachvolleybalvelden, obstacle parcours, open zwem- en viswater
- ✓ Doordeweeks te boeken voor één of meer nachten
- ✓ Voor heisessie, presentatie, training, cursus en familiedagen



Info en boekingen:

Peter Euverman
Hospitality Coördinator

Netl
GroepsHotel



Galerie de Paardenstal

Art & Garden

kunstgalerie

wisselende exposities van
hedendaagse kunst

beeldentuin

diverse stijlen en materialen

galeriewinkel

o.a. design artikelen

Openingstijden: do t/m za van 13.30 – 17.00 uur;
1e, 3e en 5e zo v/d maand van 13.30 – 17.00 uur;
En op afspraak.

Noordermiddenweg 2-1 8311 RA Espel 0527-612654
www.galeriedepaardenstal.nl | facebook.com/galeriedepaardenstal

Plant in de Picture

Berkheya

Begin juni en na weken van droogte is er het afgelopen weekend ruim 20 mm regen gevallen. Niet dat dat de droogte opheft, maar voorlopig varen de planten en wij er wel bij.

Op mijn rondje tuin kom ik als eerste langs mijn 'stekelveldje' met o.a. 15 verschillende distel variëteiten. Dit zijn nou niet persé het soort planten die men in een tuin zou willen, maar voor mij zijn ze onweerstaanbaar en dat komt dan vooral door de (in mijn ogen) prachtige opvallende stekels die ze allemaal ergens hebben, maar diverse soorten hebben dat op al hun 'onderdelen': bladeren, bloemstengels, schutbladeren van de bloemen en zelfs de zaaddozen zijn volop voorzien van stekels. Ook vind ik de bijzondere bladvorm en structuur van velen van deze distels een waardevolle toevoeging in deze border.

Ze staan dicht bij het terras en de ingang van de tuin, zodat ik ze goed in de gaten kan houden, want ja: het zijn wel distels, hè. Om te voorkomen dat sommige soorten zich flink uitzaaien, worden de zaaddozen op tijd verwijderd.

Een vrij onbekend soort wil ik even wat extra in de picture zetten en dat is de Berkheya. Berkheya komt uit Zuid-Afrika en ofschoon ze te boek staan als 'niet echt winterharde' prairie planten, blijken ze in de praktijk geen moeite te hebben met strenge vorst of nattigheid. De koude winter van 2012 met vorst tot -20 graden, deerde deze distels niet en ook de kletsnatte winter van dit jaar gaf geen problemen voor de drie verschillende Berkheya variëteiten die hier te vinden zijn.



De meest bekende is de **Berkheya purpurea**. Wie verwacht er nu zulke wonderlijke 'spaanse-margriet'-achtige bloemen aan deze gemeen stekelige, maar schitterende distelplant?





De planten groeien in rozetten en de zacht behaarde, mooie grijsgroene stekelige bladeren hebben een spinnenwebachtige onderkant bedekt met lange witte haren. Vanuit de rozetten verrijzen van juni tot september steeds nieuwe bloeistengels van soms 90 cm. Deze produceren onophoudelijk grote lila bloemen met een donker hart.



Berkheya Cirsifolia is het grotere en wat grovere broertje van de boven genoemde ***Purpurea***. Afgelopen voorjaar heb ik echt even gedacht dat de planten aan alle nattigheid van de afgelopen winter ten onder waren gegaan, maar begin mei kwamen de eerste rozetten gelukkig weer boven. De donkergroene

stekelige bladeren hebben mooie zilverwitte randen. De tot 80 cm lange bloemstengels krijgen grote spierwitte bloemen. Het hart van deze bloemen is eerst bruin met geel, maar naarmate de meeldraden rijper worden, wordt dat hart steeds witter: supermooi om dit per dag te volgen. Ook de ***Cirsifolia*** is langbloeiend tot in september.

Berkheya Multijuga is de derde variant in de stekelborder. Deze ***Berkheya*** heeft indrukwekkende grote bladrozetten, die wintergroen blijven. De regelmatig ingesneden stekelige bladeren zijn aan de onderkant zilverwit. Uit deze rozetten groeien 60 cm lange stengels, bezaaid met stevige opvallende stekels. Aan de uiteinden vormen zich trossen knoppen, die ons later laten genieten van goudgele bloemen. Zelfs als ze langzaam verbloeien trekken de oranje bruine kleuren nog steeds de aandacht.



Het nadeel van deze planten is dus, dat ze flinke stekels hebben: zonder handschoenen kan ik niet in deze border werken, maar dat weegt niet op tegen hun schoonheid. Onkruid groeit hier bijna niet, omdat daar jaren geleden als onderbeplanting ***Ophiopogon planiscapus 'Nigrescens'*** (Slangenbaard, ook wel Zwart gras genoemd) is geplant. Dat zorgt gelijk voor een mooi bladcontrast met de distels, zowel in kleur en in vorm.

Wies Woesten



BERNHARD

AVALANCHE+

for every occasion



Bernhard Rozen
Oosterringweg 26
8315 PT Luttelgeest

Bestellingen:
thuisverkoop@bernhard.nl
0527 758034

Geopend:
Rozenmuur
dagelijks 06.00 - 22.00 uur
Thuisverkoop
ma t/m vrij 07.00 - 16.00 uur
zaterdag 07.00 - 12.00 uur



Advies & contact

T 06 - 47 85 24 79 | info@strakgazon.nl

Het gazon altijd moeiteloos strak met uw robot

[STRAKGAZON.NL](https://strakgazon.nl)



Het gemak
van perfectie

Vlindertuin

In de 'Polderbloei' van zomer 2019 stond een stukje over het ontstaan en de aanleg van de Vlindertuin in de wijk de Zuidert, in Emmeloord. De Vlindertuin ligt aan de Elburgstraat, vlakbij de Talmahof en de volkstuinten. In de maanden juni en juli is de tuin op z'n mooist: momenteel staan er tientallen Allium 'Globemaster' in bloei en de eerste groepen vaste planten bloeien al volop! Omdat het vorig jaar een droge zomer was hebben we een beregeningsinstallatie aangeschaft. Nu het wederom droog is, komt deze goed van pas.



Elke woensdagmiddag wordt door onze vrijwilligers onderhoud gepleegd, men komt dan snoeien, oude bloemen verwijderen en schoffelen. Het is dan ook een echt sociaal gebeuren en erg gezellig. In een uurtje kun je met een paar mensen veel doen! De beplanting staat inmiddels aardig gesloten en trekt veel bijen en vlinders, er is zelfs een insectenhotel. Soms is de tuin te aantrekkelijk voor insecten en worden de planten in de tuin opgevreten (elzenhaantje).....

Momenteel bloeien: Baptisia (geel en blauw), Monarda, Nepeta en Astrantia volop. Salvia en Echinacea zullen vanaf half juni in bloei staan. Elke week verandert de tuin in aanzicht. Elke woensdagavond worden er rondleidingen gegeven met uitleg, dit neemt ± 3 kwartier in beslag.

Opgeven kan via: gusta.drenth@gmail.com. Eventueel kun je mij mailen wanneer het een groepje betreft, dit zou dan ook op een andere avond kunnen.

Piet Boersma

✉ p.boersma@ziggo.nl



De Tuinplanten Markt Ens

Half maart tot 1 juli geopend

www.detuinplantenmarkpens.nl



www.facebook.com/detuinplantenmarkpens

volop hangpotten
perkgoed geraniums
fuchsia's & groenteplanten



FLEVO

S I E R G R A S

*Siergras en Bamboe voor
in de tuin en op het terras.*

Luttelgeest
T. 06-13072609

FLEVOSIERGRAS.NL

Hovenieren in Corona tijd



Wat een opluchting dat er geen totale lockdown werd ingevoerd afgelopen maart. Wat zou ons allen dan te wachten staan. Bedrijfsmatig gezien zijn we blij dat wij onze werkzaamheden gelukkig 'gewoon' konden blijven uitvoeren. Wel werden er een aantal regels ingevoerd die wij moesten naleven maar dit was voor ons goed te doen. Onze medewerkers hebben ieder een eigen bus met machines en materialen en konden apart naar klanten toe.



Vroegop Hoveniers

- 🌐 vroegophoveniers.nl
- ✉ info@vroegophoveniers.nl
- ☎ 06 - 53 93 03 81

Bij de klanten was er geen fysiek contact nodig; de klant bleef binnen en wij deden buiten ons werk. Van te voren werd er telefonisch besproken wat de wensen en/of aandachtspunten waren en die konden we dan ook meenemen in de werkzaamheden. Toch waren er klanten die het praatje, onder het genot van een kopje koffie, wel misten. De telefoon was een goed alternatief. Nu met dit mooie weer en met de 1,5 meter afstand hopen we, dat we binnenkort wel weer het kopje koffie kunnen komen drinken.

Het onderhoud, aanleg en tuinrenovatie gaat nog steeds door en kunnen we de nieuwe machines die we eind vorig jaar en begin dit jaar hebben aangeschaft toch blijven inzetten. Zo kunnen we met onze nieuwe combinaties nu ook de totale gazonbeheersing machinaal uitvoeren op grotere oppervlakten (verticuteren, rotorkopeggen, egaliseren en inzaaien). Nu veel mensen toch besluiten om niet op vakantie gaan, merken wij dat nieuwe aanvragen m.b.t. tuinrenovatie toenemen. Wij willen graag helpen om een mooi plan te maken waar de combinatie planten/bestrating/gazon/bomen in evenwicht zijn of om de tuin weer een goede opknopbeurt te geven. Voor meer informatie verwijzen wij graag naar onze website stuur ons een e-mail.

Wij wensen u veel tuinplezier toe de komende zomer.

Erwin en Carole Vroegop

Nieuwe Bloemschikcoördinator

In de Polderbloei van het voorjaar werd ik aangekondigd als nieuwe bloemschikcoördinator en vind het leuk om me aan jullie voor te stellen. Mijn naam is Lineke Smits. Misschien kent u me wel van de kerstavonden van onze afdeling, want daar heb ik samen met andere bloemschiksters al menige keren aan deelgenomen.

Peter, mijn man, en ik wonen sinds een jaar aan de rand van Luttelgeest na jaren aan de Lindeweg te hebben gewoond op een akkerbouw bedrijf. Samen hebben we twee zoons, Marien en Thijs.

Na jaren door onze polder en omstreken te hebben gereden als medewerkster van de Trombose Dienst ben ik vorig jaar gestopt met werken. Mijn hobby's zijn tuinieren, tennissen, wandelen, bloemschikken en nog vele andere creatieve dingen.

We gaan sinds enkele jaren in de maanden mei en juni met onze camper op pad. Helaas gooide het coronavirus dit jaar roet in het eten, maar dat geldt

voor ons allemaal en gezondheid gaat natuurlijk voor alles.



Om even op het coronavirus terug te komen, het bestuur heeft besloten om dit najaar geen bloemschikcursus te organiseren. We kijken of we eventueel vanaf januari de draad weer op kunnen pakken.

Lineke Smits



Voor vragen en opgave:

-  Bloemschikcoördinator
Lineke Smits
-  Aronskelk 4
-  06-13517420
-  linekesmits@hotmail.com



Bloemisterij Kleefstra
Noordzijde 18D
8302GL Emmeloord
tel: 0527-613577



*G*OLDHOORN *G*ARDENS

tuinontwerp Elly Kloosterboer-Blok



BEZOEKERSTUIN
TUINONTWERP – ADVIES
WORKSHOPS
DIA PRESENTATIE
ENGELS LANDLEVEN WINKEL



Goldhoorn Gardens en Engels landleven winkel www.goldhoorngardens.nl
Klutenweg 13, 8314 PB Bant Tel. 0527-261525 Mob. 0622413627

BOMENVERKOOP .EU



Leibomen



Dakbomen



Bolvormen



Solitair

Leverbaar zowel in pot als uit vollegrond

Boomkwekerij Versprille

Hertenweg 25, Kraggenburg • Tel. 0527 25 25 86 / 06 22 30 28 57


Email: info@bomenverkoop.eu

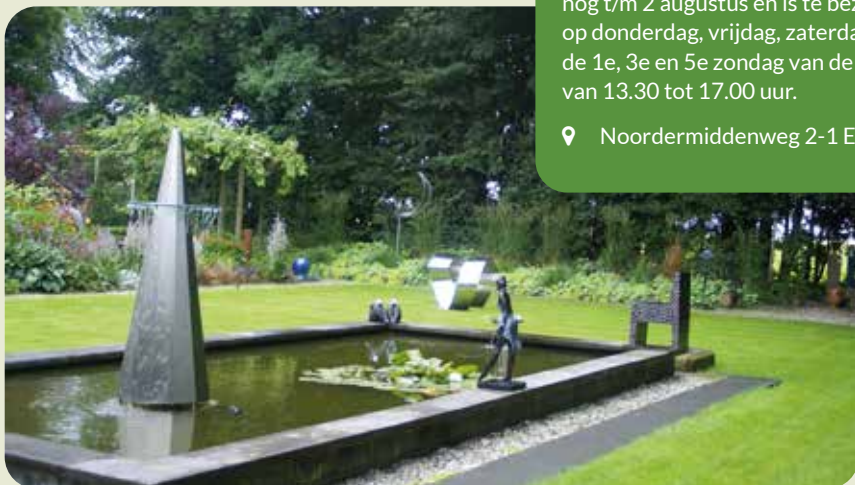
Geopend maandag t/m vrijdag 09.00 - 17.00 uur. Zaterdag 09.00 - 16.00 uur

www.bomenverkoop.eu

12,5 jaar *Galerie de Paardenstal*

Expositie 'Grande Finale', is de laatste expositie van Galerie de Paardenstal. Ada en Bob Brug hebben besloten om per 2 augustus, na 12,5 jaar de galerie en beeldentuin definitief te sluiten. Ze vinden het jammer dat zij voor galerie 'de Paardenstal art en garden' geen opvolger(s) hebben kunnen vinden en zo het mooie bedrijf voor de Noordoostpolder niet hebben kunnen behouden. Tijdens de expositie 'Grande Finale' wordt voor de laatste keer werk van de vaste kunstenaars getoond in zowel de galerie als in de beeldentuin.





Een afscheid na een periode waarin zij op veel mooie momenten kunnen terugkijken. Hoogtepunten waren o.a. de Zeebodem Tuinconcerten met prachtige muziek in de beeldentuin waarbij de vogels de artiesten vaak begeleiden.

De drukbezochte expositieopeningen met live muziek en aanwezigheid van de kunstenaars waarbij de bezoekers konden genieten van de kunst en de tuin. De schilder-demonstraties van Doet Boersma, die in de tuin de vele belangstellenden met haar boeiende presentaties en knappe manier van schilderen tot het laatste toe wist te boeien. Maar vooral de mooie gesprekken over de kunst en allerlei andere zaken met vele bezoekers blijft een fijne herinnering. Kortom genoeg om na 12,5 jaar met een fijn gevoel afscheid te kunnen nemen.

Informatie

De Expositie Grande Finale duurt nog t/m 2 augustus en is te bezoeken op donderdag, vrijdag, zaterdag en de 1e, 3e en 5e zondag van de maand van 13.30 tot 17.00 uur.

📍 Noordermiddenweg 2-1 Espel



IEDER
SEIZOEN
naar Intratuin




Intratuin Emmeloord Espelerweg 11/1,
0527-612518. Vrijdag koopavond, www.intratuin.nl

Op zoek naar goed tuinadvies?

KERS KOMT GRAAG IN UW TUIN!



CASHBACK
op TuinKeur-hoveniers!

meer informatie: 

Dit jaar maakt u
kans op maximaal
€1.000 cashback!



Hoveniersbedrijf
KERS 

www.kersindetuin.nl/acties | Kraggenburg | 0527 - 258796 | 06 - 38327461 | info@kersindetuin.nl

OOK VOOR TUINPOSTERS



DRUKWINKEL
MAAKT **INDRUK!**

0527 61 64 81 | info@drukwinkel.nl | www.drukwinkel.nl



Voor al uw **vaste tuinbeplanting**
met **advies** op maat!




Grimme

GROENCENTRUM.nl

Kalenbergerweg 11-1 | 8315 PD Luttelgeest

Rianne: 06 30 13 12 21 | Tel: (0527) 20 28 08 | info@grimmegroencentrum.nl

Kijk voor **actuele openingstijden** op onze **website**.



Boerderijwinkel met vers
fruit, groente, eieren, honing,
streekproducten, uien,
citrus -/peulvruchten en
aardappels etc.

Fruit uit eigen boomgaard
Juni-aug: kersen
Aug-sep: pruimen
Gehele jaar: appels

GRATIS RONDLEIDINGEN i.p.v.
KERSENFESTIVAL

Vrijdag 3 juli en zaterdag 4 juli
9.00-17.00 alleen na tel afspraak

Terras met koffie, thee en/of
softijs

Voor meer info:
bezoek de website, facebook
of kom eens langs

Fruitbedrijf Hoekstra
Oosterringweg 24-1 Luttelgeest
Tel: 0527-202895
www.fruitbedrijfhoekstra.nl



Nieuwe leden

We zijn blij dat we weer een aantal nieuwe leden mogen verwelkomen binnen onze afdeling. We hopen u een keer te zien tijdens één van onze activiteiten!

Mw. T. van Roekel

Mw. R de Vries-Langebeeke

Kopij aanleveren

Kopij aanleveren voor het volgende nummer van Groei&Bloei afdeling Noordoostpolder?

Mail dit dan naar **benabrug@planet.nl**



REIJNOUDT

h o v e n i e r s

Vaartweg 83
8311 AA Espel


T 06 - 38 78 98 91
F 0527 - 27 18 30

www.reijnoudthoveniers.nl
info@reijnoudthoveniers.nl

Alle data op een rijtje

3 t/m 5 juli	Stokrozen-Hortensia-Hemerocallis-Bamboe Dagen
8 en 9 augustus	Tuinieren in flevoland
29 en 30 augustus	Opendagen 3 BIJ-zondere Tuinen in de Noordoostpolder
7 september	Groei&Bloei avond met lezing Cor van Gelder over schaduwplanten
5 oktober	Groei&Bloei avond met lezing over pompoenen
9 november	Groei&Bloei avond

Ontvangt u onze nieuwsbrief al?
Aanmelden kan via
noordoostpolder.groei.nl



The screenshot shows a web browser displaying the 'Groei & Bloei' website. The page title is 'Groei & Bloei Noordoostpolder'. The navigation menu includes 'HOME', 'ACTIVITEITEN', 'LEZINGEN/AVONDEN', 'BOEKINGS', 'FOTIE', 'GARDEN', 'OVER BES', and 'OVERZICHT'. A 'WORD LID' button is visible in the top right corner. The main content area is titled 'Aanmelden nieuwsbrief' and contains a sign-up form with the following fields: 'Naam*', 'E-mail**', 'E-mail herhalen**', 'Aanpak', 'Bent u lid van Groei & Bloei?', and 'Naam'. A 'VERSTUUR' button is located below the form. At the bottom of the page, there is a footer with the 'Groei & Bloei' logo, a list of links (Home, Contact, Nieuws, Groei&Bloei, Privacyverklaring, Algemeen), and a 'Word lid' button with a Facebook icon.

Al
20 jaar
specialist



ruim
1000 m²
showroom

**KOM LANGS EN LAAT
JE INSPIREREN
WIJ DENKEN GRAAG
MET JE MEE!**

tuinkassen
veranda's
orangerieën
tuinaccessoires



Voor een bloeiende, groene tuin
bent u bij boomkwekerij
Stolwijk aan het juiste adres!

- Laurierstruiken
- Coniferen en taxus
- Sierheesters

Zowel voor bedrijven als particulieren!
We zien u graag op de kwekerij!



Boomkwekerij R. Stolwijk
Lindeweg 8, 8315 RC Luttelgeest
www.boomkwekerijstolwijk.nl
info@boomkwekerijstolwijk.nl 06-28143828



Emmeloord Tuin & Park
Nagelerweg 8
8304 AB Emmeloord
0527 630 970

Akkrum - Bertlikum - Bolsward - Dalen - Dronten - Groningen - Emmeloord - Oldehove - Oude Pekela - Smilde - Zeewolde - Zijldijk



 www.groenordbv.nl
 info@groenordbv.nl

Ledenactie

**Word lid van Groei&Bloeï tot
eind 2020 en betaal slechts**

€ 33,95

Daarnaast ontvangt u ook:

- **Het laatste nummer van Groei&Bloeï gratis**
- **Een 7-delige Cellfast gereedschapsset t.w.v. € 49,95**



Vul onderstaande bon ingevuld op naar:

Ledenadministratie Groei&Bloeï
Afdeling Noordoostpolder
Zwarte Zeestraat 11, 8303 EV Emmeloord

U kunt uw gegevens ook mailen naar d.maris@solcon.nl



Ja, ik word lid van Groei&Bloeï

Naam:

Adres:

Postcode Plaats:

E-mail:

IBAN:

- Ik betaal middels automatische machtiging en machtig daartoe Groei&Bloeï het verschuldigde bedrag tot wederopzegging automatisch van mijn bank/girorekening af te schrijven.

Een abonnement op Groei&Bloeï betekent automatisch een lidmaatschap van de vereniging Groei&Bloeï en omgekeerd. Leden kunnen deelnemen aan de activiteiten van de afdeling in de woonomgeving of andere afdelingen. Het lidmaatschap loopt van 1 januari t/m 31 december en wordt jaarlijks stilzwijgend verlengd. Opzeggingen dienen ons voor 1 oktober van het lopende jaar te bereiken.



Oosterringweg 2A, Marknesse,
Tel 0527-201823

www.vanbentemsierteelt.nl

Hele jaar geopend van ma t/m za 9.00-18.00 uur
vrijdag koopavond tot 21.00 uur

**Wij hebben ook
een webshop**

Bloemisterij en kwekerijwinkel



**Voor kleur in huis en tuin moet u bij
van Bentem zijn!**



**Bloemen en planten van de kweker
zijn goedkoper en beter!**

**Nu ook voor al uw
bloemwerk**

Verse snijbloemen

Boeketten

Rouw- en trouwwerk

Balieboeketten

Zaalversieringen

Abonnementen

Wij bezorgen ook!

**Naar gelang het seizoen
hebben wij oa. in onze
kwekerijwinkel:**

Violen

Vaste planten

Bloembollen

Div. potterie

Sfeer en kado artikelen

Potgrond

Meststoffen

Zomerperkgoed (grootste
sortiment in de regio, met
aparte soorten en kleuren)