

GROEI & BLOEI

afdeling Noordoostpolder

Polderbloei
Najaar 2024

64ste jaargang nr. 501



Ook graag een solitaire heester?

Op onze eigen kwekerij kunt u op afspraak een solitaire heester komen uitzoeken.

Bel voor een afspraak:

06 53 93 03 81

SIERHEESTERKWEKERIJ
GRANDIFLORA

www.kwekerijgrandiflora.nl

 **Vroegop**
hoveniers

Steenwijkerweg 17a, 8316 RH Marknesse
T **(0527) 20 38 16**

www.vroegophoveniers.nl

Inhoud

- 04. Bestuursgegevens
- 05. Van de voorzitter
- 07. Kerstavond met Franka Roenhorst

- 08. Inspiratiemiddag Tulipsgreen
- 11. Van de bestuurstafel
- 14. Plant in de Picture


- 17. Tegel eruit, plant erin
- 18. Voor jou gelezen
- 20. Column Femmy van Urk


- 24. Adverteerder vertelt; Flevo Siergras
- 25. Excursie Boomkwekerij Piet Hanekamp
- 32. Reisverslag Schotland


- 36. Inspiratieavond Jos Ketelaar
'Herfst met paddenstoelen'

Colofon

De Polderbloei is een uitgave van de vereniging Groei&Bloeï afdeling Noordoostpolder. Het wordt kosteloos naar alle leden van deze vereniging gestuurd en komt 4x per jaar op vaste tijdstippen uit. Voor vragen, opmerkingen, advertenties of bijdragen kun je contact opnemen met één van de bestuursleden (zie pagina 4).

 Groei&BloeïNoordoostpolder

 [noordoostpolder.groei.nl](https://twitter.com/noordoostpolder.groei.nl)

 info@noordoostpolder.groei.nl

Opmaak door ComSi.nl • Foto's in deze uitgave: eigen materiaal

Bestuur



👤 Voorzitter: Wim Feddes
📍 Dollardstraat 6, 8303 LE Emmeloord
☎ 0527 - 69 77 19
✉ voorzitter@noordoostpolder.groei.nl



👤 Penningmeester: Bob Brug
📍 Beijerland 32, 8302 NS Emmeloord
☎ 06 - 22 37 13 09
✉ penningmeester@noordoostpolder.groei.nl



👤 Algemeen lid: Ank Nienhuis
📍 Krabbescheer 4, 8316 NR Marknesse
☎ 06 - 20 83 92 10
✉ ankniehuis@gmail.com



👤 Algemeen lid: Agnes Muijsers
📍 Zwijnsweg 31, 8307 PS Ens
☎ 06 - 51 04 29 71
✉ agnesmuijsers@gmail.com



👤 Algemeen lid: Femmy van Urk-Hoefnagel
📍 Harderbank 4, 8321 RP Urk
☎ 06 - 27 10 55 45
✉ fvanurk@xs4all.nl

Van de voorzitter

De zomer is bijna ten einde met deels veel water en deels warme periodes. Elk jaar is weer een verrassing, maar dat we extremer weer hebben is wel duidelijk. We denken nu meer aan droogte- en waterbestendige planten in de tuin. Het IVN speelt hierop in door tegels te ruilen voor inheemse planten in oktober in Marknesse en Tollebeek. De herfst dient zich weer aan met prachtige kleuren. We denken na over welke planten we nu gaan planten zodat ze volgend jaar een vliegende start hebben.

In het bestuur hebben we Hanneke Prins mogen verwelkomen. We zijn weer compleet en bekijken welke taken bij ieder van ons het beste past.

Op 20 juli hebben we weer onze jaarlijkse ontmoeting gehad met onze regiobesturen, dit keer in Harderwijk. Elke vereniging heeft zijn eigen reilen en zeilen uitgelegd. We hebben besloten om meer contact te hebben met onze Ledenraad. De Ledenraad vertegenwoordigt ons bij het landelijk bestuur en heeft vergaande bevoegdheden.

De voorzitter van Groei & Bloei Nederland, Leen Verbeek (voormalig CvK in Flevoland), was ook aanwezig en toonde zich verheugd met de vitaliteit van de verenigingen.

Ons programma voor de rest van het jaar vertoont weer veel variëteit met excursies, inspiratiemiddagen en lezingen. Let op de verschillende tijden en locaties bij de aankondigingen. En bij sommige activiteiten moet je van tevoren aanmelden, de link daarvoor wordt dan duidelijk vermeld.

Veel plezier met deze 501^{ste} uitgave van de Polderbloei!

Groetjes van Wim Feddes



Bloemboerderij
Bloemenc

BLOEM- EN GROEN ARRANGEMENTEN
HUWELIJK · ROUW · BLOEM EN GROEN WORKSHOPS
DECORATIE ARTIKELN · TUIN- EN PERKPLANTEN
TERRASBAK VULLEN · BEPLANTINGSPLAN TUIN

UITERDIJKENWEG 54 · 8316RS MARKNESSE · WWW.BLOEMENC.NL
0527 29 20 66 · 06 22 30 59 19 · CATRIEN@BLOEMENC.NL



tuinadvies en ontwerp • tuinaanleg • tuinonderhoud



Het bedrijf voor uw tuin!

Vragen over uw tuin?
Neem contact op met hoveniersbedrijf Hendrickx, te Espel. T. 0527-271088 of E. info@hendrickx.nu

Kerstavond met Franka Roenhorst

Maandag 9 december houden wij onze kerstavond in de Beurszaal van 't Voorhuys. Voor deze avond hebben wij Franka Roenhorst uitgenodigd voor een bloemschikdemonstratie. Franka is Nederlands kampioen bloemschikken en mag Nederland vertegenwoordigen op het WK Floral Art. We zijn dan ook blij haar in Emmeloord te kunnen begroeten. In de wintereditie van Polderbloei volgt meer informatie over Franka.



© VBW / Fotostudio Vlekke

Cursisten Groei & Bloei bloemschiklessen

Na de pauze zullen we een aantal cursisten van de Groei & Bloei bloemschiklessen aan het werk zien.

Verloting

Aan het eind van de avond worden alle bloemstukken gemaakt door Franka en de cursisten verloot. De lootjes hiervoor zijn op de avond te koop.







Kom je ook?



Neem gezellig iemand mee naar deze mooie en inspirerende avond. Kaartjes zijn te koop bij onze bestuursleden en via theater-voorhuys.nl

Groei & Bloei kerstavond

-  Beurszaal 't Voorhuys
-  Maandag 9 december 2024
-  Inloop vanaf 19.00 uur, aanvang 20.00 uur
-  € 12,50 p.p. incl. pauzedrankje. Voor leden Groei & Bloei is op vertoon van de ledenpas het welkomstdrankje gratis.

Inspiratiemiddag

Donderdag 19 september 2024

Donderdagmiddag 19 september zijn we welkom op het bedrijf van Peter Leijten en Jochem Stengs. Ze telen naast de gangbare ook biologische bloembollen.



Deze middag nemen ze ons mee in de teelt van de biologische bollen. Wat komt erbij kijken en wat zijn hun achterliggende gedachten. We krijgen een presentatie en we gaan in gesprek met deze ondernemende neven.

Biologisch: wat betekent dat precies voor de tulpenbollen van Tulipsgreen?

Onze tulpenbollen worden biologisch geteeld. Dit betekent onder andere dat wij geen gebruikmaken van kunstmatige meststoffen en chemische bestrijdingsmiddelen en dat wij onze tulpenbollen op biologisch gecertificeerde akkers telen. Omdat wij biologisch zijn, mogen we het Europese BIO-keurmerk voeren. De regels om in aanmerking te komen voor dit keurmerk zijn streng. Ons teelt- en verwerkingsproces wordt regelmatig en nauwlettend gecontroleerd door het onafhankelijke instituut 'Skal Biocontrole'. Als je tulpenbollen van Tulipsgreen koopt, ben je zeker van een 100% biologisch product.

Groei & Bloei Inspiratiemiddag bij Tulipsgreen

- 📍 Enserweg 28, 8307 PM Ens
- 📅 Donderdagmiddag 19 september, van 14.00 uur tot ongeveer 16.30 uur
- 🕒 Inloop vanaf 13.30 uur
- 💎 Gratis voor leden van Groei & Bloei op vertoon van ledenpas. Niet-leden € 5,00.

Aanmelden verplicht via
aanmelden@noordoostpolder.groei.nl

Kijk voor meer informatie op tulipsgreen.nl

Nobilis *Exclusieve tuinbeplanting*



Olijfbomen



Palmbomen



Japanse Esdoorn



Vormsnoei / Tuin Bonsai



Bijzondere bomen en Heesters
(Magnolia, taxus, naaldbomen enz.)



Bonsai



Dinsdag t/m zaterdag geopend zonder afspraak van 9.00 - 17.00 uur
Maandag en zondag alleen op afspraak

Van de bestuurstafel

Nieuwe locatie inspiratieavonden

Met ingang van het seizoen houden we onze inspiratieavonden niet meer bij Intratuin maar gaan we naar de Vijvermeester. Niet omdat we bij Intratuin niet meer welkom waren maar de locatie was soms te klein en 's winters niet erg warm. We danken Intratuin dat we gebruik hebben mogen maken van hun Proeftuin!

Voor onze eerste avond met Jos Ketelaar met als thema 'Herfst met paddenstoelen' op dinsdag 22 oktober 2024 ben je van harte welkom!

Het adres van de nieuwe locatie is:

De Vijvermeester
Transportweg 2
8304 AX in Emmeloord



*Het bestuur van
Groei & Bloei
Noordoostpolder*

GROEI & BLOEI
afdeling Noordoostpolder



Intratuin
Emmeloord

**Alles voor
buitenleven**



**Alles voor
binnenleven**



**Alles voor
dier**



**Ontbijten en
lunchen in
de Proeftuin**

WWW.INTRATUIN.NL/EMMELOORD

Intratuin Emmeloord Espelerweg 11/1, 0527-612518

*Koffieochtend in de
Proeftuin bij Intratuin*

Maandagochtend
4 november 2024



Maandagochtend 4 november van 10.00 tot 12.00 uur houden we voor onze leden een gezellige bijeenkomst. Elkaar ontmoeten en zomaar even bijpraten onder het genot van een kop koffie of thee. Jullie zijn van harte welkom in het nieuwe restaurant van Intratuin.

Niets hoeft en neem gerust je buurvrouw of vriendin mee en uiteraard geldt dit ook voor de mannen.

Intratuin is dan ook helemaal ingericht in kerstfeer.



Koffieochtend in de Proeftuin bij Intratuin

- 📍 Restaurant Intratuin Emmeloord, Espelerweg 11-1, 8303 HW Emmeloord
- 📅 Maandag 4 november 2024
- 🕒 Inloop vanaf 10.00 uur, einde 12.00 uur
- 💎 Gratis toegang

Plant in de Picture

Persicaria's

Zoals ik al eens eerder schreef, spelen bladkleur, -vorm en -structuur hier een belangrijke rol. Veel bloemen bloeien immers maar 4 tot 8 weken: voor en na hun bloeiperiode zorgt het blad voor kleur in de borders. Zij moeten goed combineren met de buurplanten, wat soms inhoudt, dat bloemen niet bij elkaar passen en er dus uitgeknipt worden...

Natuurlijk zijn er ook diverse plantensoorten die ik speciaal om hun bloemen koester, zoals de honderden helleborussen en de duizenden bloembollen, die samen van januari tot in mei veel kleur in de borders en in de terraspotten brengen. Zomers kleuren ruim 150 stokrozen de schuurmuren en 80 hortensia's zorgen voor een mooi kleurenpalet in de schaduwborders. Door daarnaast gebruik te maken van rood-, grijs- en bontbladige planten, heesters en bomen, probeer ik een tuin te creëren, die van februari/maart tot november blijft boeien, ook ZONDER bloei.

Een plantensoort met mooie bladeren, waarin ook veel kleurvariatie te vinden is, is de *Persicaria*, of adderwortel. Het is een plantengeslacht bestaande uit vele tientallen variëteiten van 5 cm. tot zeker 250 cm. hoog, waaronder ook diverse woekerende exemplaren. Hieronder laat ik je kennismaken met enkele soorten die hier hun waarde in de loop der jaren bewezen hebben.

Persicaria polymorphum (Bergduizendknoop) is een stevige plant van 2,5 meter hoog. Het donkergroene blad blijft het hele groeiseizoen goed op kleur. De plant bloeit van juli tot september met lange crème-witte, naar roze verkleurende pluimen, die druk bezocht worden door allerlei insecten. Zelfs de uitgebloeide bloemen zijn nog lang attractief. De stengels zijn hol en worden 's winters regelmatig in bloemstukken verwerkt. Om te voorkomen dat de door de regen topzware bloemstengels knakken, krijgen de planten vanaf begin juni enige ondersteuning. Navenant de groei van deze *Polymorphum* in de hoogte zo sterk is, valt zijn ambitie om in de breedte uit te breiden wel mee.



Persicaria polymorphum



Pink Elephant met bloedgras

Persicaria amplexicaulis groeit mooi compact. Er zijn variaties van 40 tot 160 cm. Ze bloeien vanaf eind juni tot soms in november. Ze doen het in elke grond, zolang ze niet te droog staan. Een van de mooiste vind ik de '*Pink Elephant*' met hangende bloemaren, die op olifantenslurfjes lijken. Toen de plant jaren geleden werd aangeboden, stond er op het label: "hoogte 40 cm.", Wat geweldig, eindelijk eens een *Amplexicaulis* die niet zo hoog wordt! Het eerste jaar stond hij prima op zijn plek, redelijk vooraan in de border; in het tweede jaar werd hij in de herfst al een stukje naar het midden

verplaatst en na het derde jaar moest hij nog verder naar achteren, want 75 cm haalt hij met gemak. Op zich maakt de hoogte niet zo veel uit, want *Pink Elephant*, met zijn blauw/groene bladeren, is een echte beauty die, als je hem ook nog eens een keer terugknipt, bloeit van juli tot aan de eerste vorst.

Persicaria microcephala '*Red Dragon*' heeft opvallende donkere bladeren in verschillende paars- met groen- en grijstinten en witte bloemetjes aan stelen van bijna een meter. De plant heeft de naam '*Red Dragon*' gekregen, omdat het blad op de vuurspuwende tong van een draak zou lijken. Daar kan ik mij nou niks bij voorstellen; maar de naam zorgt er wel voor, dat je toch een keer extra kijkt naar zijn attractieve kleurrijke bladeren. Hij woekert totaal niet, maar heeft wel de neiging om wat breed uit te hangen. Je kunt de stelen inkorten en de afgeknipte stukken in wat water zetten: ze wortelen snel.



Persicaria microcephala 'Red Dragon'

Erg fraai zijn ook de *Persicaria virginiana* variëteiten, zoals b.v. *Persicaria virginiana* var. *filiformis* '*Lance Corporal*'. De appelgroene bladeren hebben in het midden een opvallende donkerrood/bruine brede V. Deze doet ons denken aan de 'strepen' van een korporaal, vandaar de naam. *Persicaria virginiana* var. *filiformis* '*Painters Palette*' ziet er inderdaad uit als een bont schilderspalet: het blad is licht geel met groen gevlekt, met in het midden een duidelijke rode brede V. Een echte blikvanger in de tuin.



Persicaria virginiana var. filiformis 'Painters Palette'

Vervolg op pagina 16 »

P. virginiana soorten houden van lichte schaduw; de opvallende bladeren zorgen daar voor een extra stukje levendigheid. De planten bloeien van augustus tot oktober. Om de bloemen hoef je ze niet aan te schaffen: de ragdunne bloeiaren vol kleine donkerrode bloemetjes, zijn niet echt de moeite waard. Maar onderschat hun fijne zaden niet: ze hebben een enorme kiemkracht. Die van de **Painters Palette** wat minder dan die van de **Lance Corporal**. Ik ben wel blij met de zaailingen van de **Painters Palette**: deze zijn meestal net zo mooi bont als de moederplant, hetgeen bij veel andere bontbladige planten meestal niet het geval is.



Persicaria virginiana var. *filiformis* 'Lance Corporal'

Een andere opvallende *Persicaria* is de **Runcinata 'Purple Fantasy'**: met pijlvormige, harige bladeren met een brede rood/bruine V, geflankeerd door een zilver/groene rand. De plant bloeit van augustus tot ver in de herfst met kleine onopvallende roze ronde bloemhoofdjes. Niets bijzonders, maar dat is niet erg: wie wil er nog bloemen boven dit prachtig blad? De plant wordt ongeveer 45 cm. Op Google kon ik niet vinden waar de naam '**Runcinata**' vandaan komt, maar het lijkt mij een verwijzing naar zijn woekerneigingen: de plant heeft nl. de eigenschap om door de border te 'runnen'. In korte tijd maakt hij een flink plakkaat, maar sommige planten zijn de 'zonde' waard.



Persicaria Runcinata

Persicaria Capitata is een éénjarige adderwortel van slechts 5 cm. Deze bodembedekker met rode wortelende ranken heeft kleine blauw/groene bladeren met een duidelijke rood/bruine V in het midden. De plant bloeit tot aan de vorst met kleine roze bloemhoofdjes. Ooit gekregen als opgepotte éénjarige, sierde hij de hele zomer de tuintafel. Hij overleefde de milde winter en in de nabije border stonden ineens overal zaailingen, die snel hele plakaten vormden. Ondanks zijn expansiedrift mag deze bladplant blijven staan, zij het 'onder curatele'... Na de lange regenachtige periode tot juli, met weinig insecten, lijkt zich dat te herstellen. Hoe meer zon, hoe meer het gonst en zoemt in de tuin. Ook zijn er weer vele vlinders, w.o. de kolibriefvlinder, te zien: het is een lust om buiten bezig te zijn. En eigenlijk (durf het bijna niet te schrijven), zou een flinke bui regen ook zeer welkom zijn...

Wies Voesten

Tegel eruit, plant erin

Zaterdag 12 oktober 2024

Maak je tuin groener en ruil je stoeptegels in voor een klant-en-klaar plantenpakket

Gemeente Noordoostpolder wil inwoners aanmoedigen om hun tuin te vergroenen. Daarom wordt met IVN en Groei & Bloei een tegelwipactie georganiseerd op 12 oktober 2024. Van grijs naar groen: groene tuinen zijn goed voor mens en dier, biodiversiteit, hittestress en waterberging. Door deel te nemen aan de tegelwipactie draag je bij aan een groenere en gezondere leefomgeving. Doe mee en ontvang een kant-en-klaar plantenpakket in ruil voor je ingeleverde stoeptegels.

Er zijn drie soorten pakketten:

- Bloei pakketten: bloembollen en bloeiende planten. Ziet er gezellig uit.
- Dier pakketten: waar dieren op af komen. Verwelkomend.
- Kind- en pluk pakketten: proeven van je eigen tuin. Beleef de natuur in eigen tuin.

Op twee actiepunten kunnen inwoners van de Noordoostpolder hun tegels inleveren en de plantenpakketten ophalen, in Marknesse en Tollebeek. Voorwaarden zijn 1 m² aan tegels inleveren (ongeveer 11 tegels van 30 bij 30 cm) en zelf aanplanten.

Tegel eruit, plant erin

- 📍 Marknesse en Tollebeek
- 📅 Zaterdag 12 oktober 2024
- 🕒 Van 10.00 tot 12.00 uur

Meer weten?
Scan de code!



Voordelen van schimmels

Sommige mensen associëren schimmels met eetbare paddenstoelen die rond bomen of in de tuin groeien; anderen zien echte schimmel voor zich - schimmel op vochtige plekjes in huis, of die ziekten veroorzaakt of planten doodt. Hier bedoelen we natuurlijk schimmels in de zin van paddenstoelen. Die zijn belangrijk voor andere planten en het ecosysteem in het algemeen. Hieronder een paar voordelen van schimmels en paddenstoelen voor het ecosysteem.

- Paddenstoelen duiden op een gezonde bodem. Als je schimmel op een plant ziet groeien, is dat een reden tot bezorgdheid, maar paddenstoelen moet je verwelkomen, zelfs in potten met kamerplanten. De aanwezigheid van paddenstoelen betekent dat de grond rijk en gezond is en dat enkele achtergebleven sporen de kans hebben gekregen om te groeien. Dit is een goed teken voor de planten.
- Paddenstoelen breken organisch materiaal af tot voedsel voor planten en bodem. Denk bij dat organisch materiaal aan boomstronken, boomstammen, dode bladeren en houtsnippers.
- Onder de grond hebben paddenstoelen een groot netwerk van worteldraden, die een relatie aangaan met plantenwortels. Dit geeft plantenwortels meer oppervlakte. Daardoor kunnen ze meer koolstof opnemen, zijn ze beter resistent tegen ziekten en overleven ze droogte gemakkelijker.
- Schimmels vormen een enorm belangrijk onderdeel van de voedselketen en ondersteunen diverse ecosystemen. Elke voedselketen heeft ontbinding nodig om te functioneren, omdat de energie van dode organismen hierdoor kan worden gerecycled en opnieuw kan worden gebruikt.

Investeer in houtsnippers

Als je planten in je tuin kweekt, ken je waarschijnlijk de vele voordelen van houtsnippers of mulch. Ze houden niet alleen vocht in de bodem vast (waardoor planten gezonder blijven), maar ze breken ook op natuurlijke wijze af, bestrijden onkruid en ongedierte en voorkomen dat de grond wegspoelt. En ja: ze zijn ook goed voor de groei van paddenstoelen.

Het beste is om houtsnippers neer te leggen op een schaduwrijke, koele plek bij de voet van een boom (of meerdere bomen). Idealiter laat je de snippers een paar dagen of langer weken voordat je ze neerlegt; dat doodt bacteriën. Je kunt ze gewoon op de door jou uitgekozen plek laten liggen en de natuur haar gang laten gaan. Om er zeker van te zijn dat je paddenstoelen krijgt, kun je er een zak paddenstoelenbroed over strooien. Kies een soort die veilig en niet-toxisch is.

Annie Burdick

Uit: *Breng het wild terug in je tuin*



Bernhard Rozen
Oosterringweg 26
8315 PT Luttelgeest

Bestellingen:
thuisverkoop@bernhard.nl
0527 758034

Geopend:
Rozenmuur
dagelijks 06.00 - 22.00 uur
Thuisverkoop
ma t/m vrij 07.00 - 16.00 uur
zaterdag 07.00 - 12.00 uur

Advies & contact

T 06 - 47 85 24 79 | info@strakgazon.nl



Het gazon altijd moeiteloos strak met uw robot

[STRAKGAZON.NL](https://www.strakgazon.nl)



Het gemak van perfectie

In gesprek

Subtiel laat ik de aren door mijn vingers glijden. Ze buigen zachtjes met me mee. 'Ik ben trots op je', zeg ik, 'je verdient een ereprijs.' Ik doe

een rondje tuin, snuif de geur van natte aarde op, en begroet mijn planten één voor één. Zoals mijn zoon eens zei: 'Mijn moeder heeft een relatie met planten, dieren en dingen. Ze ziet ze niet alleen, ze raakt ze ook aan en zegt wat tegen ze'. Dat gaat net iets dieper dan zeggen dat je moeder van tuinieren houdt. Ik loop langs de kogeldistels en vouw even mijn handen om ze heen, kijk naar de eigenwijze hanenkammetjes die daar bovenuit komen: 'Hou je een beetje gedeisd hoor', zeg ik met een knipoog, 'je weet maar al te goed hoe knap je bent'.

Twee vlinders zitten te genieten op de dropplant en ik begrijp dat helemaal. Ik hou ook van drop, vooral die lekkere Oldtimers van Jochum Douwenga. Ik aai voorzichtig de paarse aren; wil de vlinders niet verstoren. Met een schaarje knip ik de uitgebloeide bloempjes uit de geranium. 'Je bent een schoonheid, Rozanne'.

Bij de scharnierplant ga ik even zitten en observeer de hommels die in en uit de kelkjes kruipen. Ze hebben het er maar druk mee. Deze plant mag ik graag een beetje plagen door de bloempjes een andere kant op te draaien, maar dat weet ze inmiddels en laat het oogluikend toe. Ik glimlach om de bosjes op de wangetjes van de floxen. Zo kleurrijk, zo mooi.

Ik kijk omhoog naar het twee meter hoge koninginnenkruid en maak spontaan een 'knicks'. Zo fier, zo trots. Onder de kattenstaarten ontdek ik een vrouwenmanteltje. 'Wat doe jij hier ineens? Stiekem oversteken hè'. En dan mijn vele soorten Salvia's. Ik heb wat met deze planten. Ik voer vele gesprekjes met ze en strijk over de blaadjes voor dat typische geurtje.

Ach, en dan die dieproze snoepjes, de 'Delicious Candy'. Die zag ik bij Ank in de Lancaster Garden en wist het meteen: deze zonnehoed moet ook in mijn tuin. En of de zon nou uitbundig schijnt of niet, het maakt niet uit. Ik heb mijn eigen zon in de voortuin: de Helianthus 'Sheila's Sunshine'. Ze zwaait aan me voor het raam en ik zwaai vanaf de bank terug.

Dit is de vreugde en het geheim van een klein domein. Ik ken mijn planten en de planten kennen mij. En nu kom ik er dus achter dat wat voor mij zo heel gewoon is, de gesprekjes met mijn planten, dat daar steeds meer onderzoek naar gedaan wordt. Niet alleen dat mensen tegen planten en dieren praten, maar ook dat planten en dieren met elkaar praten.



Dat is een machtig interessante gedachte. En ja, dan heb je mij te pakken. Daar wil ik dan alles over weten. En als je ergens je zinnen op zet, dan kom je het ook overal tegen. Zo heb ik al ontdekt dat sommige vissen samen zingen als de zon opkomt. Ze drukken zich bijvoorbeeld uit met kleurpatronen op hun huid, bewegingen of geluiden (Onzetaal.nl/vissen).

Ook stuitte ik op het boek 'Geluiden van het leven' van Karen Bakker. De zoektocht om met koralen, planten en schimmels in gesprek te kunnen gaan. Want als je met honingbijen, vleermuizen en olifanten kunt communiceren, waarom dan niet met planten en schimmels?

Inmiddels ben ik bezig in het boek 'Lichteters' van Zoë Schlanger. Ook zij stelt dat uit onderzoek is gebleken dat planten kunnen communiceren, verwanten herkennen, zich sociaal gedragen, geluid horen, herinneringen opslaan en zelfs dieren voor hun karretje spannen.

Mijn oren flapperen af en toe. Toon Hermans zei het al: 'Er gaat meer bóven je pet dan eronder'. Zó waar. Ik wacht nu dus maar gewoon af of op een goede dag een plant mij aanspreekt en bijvoorbeeld vraagt om een ander plekje of een beetje water.

Als het zover is, laat ik het jullie meteen weten, dat belooft ik.

Femmy van Urk

Wist je dat...

Miss Ellen Willmott was een excentrieke Engelse tuindame die leefde van 1858-1934. Ze was lid van verschillende commissies van de Royal Horticultural Society en bij een bijeenkomst droeg zij altijd een corsage van een bijzondere bloem. Zij eiste dan van haar mede-commissieleden dat zij de naam van de bloem wisten en scheidte er veel genoeg in als die de naam niet wisten. Zij was een fanatieke plantenverzamelaarster en had wel 600 verschillende narcissen in haar tuin staan. Zij was zo rijk dat ze zich 104 tuinmannen kon permitteren.

Miss Willmott had de reputatie dat zij zaadjes van planten uitstrooide in tuinen die ze bezocht, vooral die van de distel *Eryngium Giganteum*, die daaraan de naam 'Miss Willmott's Ghost' te danken had.

Uit: 'Tuin trivia, groene grapjes & botanische bijzonderheden'
Van: Terra's Gardener's Companion



VIJVERMEESTER.NL
— uw vijver meester! —



Schaduw in uw vijver

Drijfplanten en waterlelies vervullen een belangrijke taak in het toevoegen van schaduw in uw vijver. Zeker voor vijvers die het grootste gedeelte van het oppervlak en de dag in de zon liggen zijn drijfplanten en/of waterlelies erg belangrijk. Buiten drijfplanten en waterlelies kunnen hier ook zuurstofplanten met drijfblad voor worden gebruikt.

In kleine vijvers is het echter wel belangrijk om te voorkomen dat de vijver dichtgroeit met het blad van de waterlelies.

Hoeveel schaduw wil ik in mijn vijver?

Maximaal 1/3 van het oppervlak als de vijver grotendeels in de schaduw ligt.
Maximaal 2/3 van het oppervlak als de vijver grotendeels in de zon ligt.

Welke waterlelie/drijfplanten voor de kleine vijver?

In de kleine/ondiepe vijver raden wij aan om geen grotere waterlelies aan te brengen. Soorten drijfplanten en waterlelies die wel in de kleine vijver kunnen zijn:

- Witte dwergwaterlelie
- Rood/fijn hoornblad
- Krabbenscheer
- Waternote
- Puntkroos
- Drijvend fonteinkruid
- Duizendknoop fonteinkruid
- Kaapse waterlelie
- Grof hoornblad
- Blaasjeskruid
- Kikkerbeet
- Rossig fonteinkruid
- Watervorkje

Welke waterlelie/drijfplanten voor de grotere vijver?

De soorten die in een kleine vijver kunnen, kunnen natuurlijk ook in een grotere vijver. Er zijn daarnaast ook soorten die het juist in een grotere vijver beter doen dan in een kleine vijver, namelijk:

- Witte waterlelie
- Rode waterlelie
- Gele plomp
- Roze waterlelie
- Gele waterlelie
- Watergentiaan

Al 20 jaar specialist



Hazenberg
"Beleef het Buitenleven"

Ruim
1000m²
showroom



Zuiderringweg 13-1
8317 RA Kraggenburg
0527 - 24 03 74

www.hazenbergtuinkassen.nl

- Tuinkassen
- Orangerieën
- Veranda's
- Tuinaccessoires



Adverteerder vertelt

Flevo

Siergras

Flevo Siergras viert haar 10-jarig jubileum. In het afgelopen decennium groeiden we uit tot het adres voor siergrassen, bamboes, vaste planten en groene (sedum)daken. Ook voor tuinontwerp- en aanleg kun je bij ons terecht.

Laat je verrassen door meer dan 150 soorten siergras, bamboes (ook niet-woekerend), struiken, en kleurrijke planten in verschillende borders. We adviseren graag welke groenproducten bij jou en jouw tuin passen. Geef je liever alles uit handen? Dan maken we een afspraak om jouw droomtuin te ontwerpen en te realiseren. Eventueel uitgebreid met een groendak.



OPEN DAGEN

In het weekend van 7 en 8 september houden wij open dagen. Tussen 10.00 en 16.00 uur ben je welkom op onze kwekerij waar we je kennis laten maken met ons prachtige ambacht.

Kalenbergerweg 12-1, 8315 PG Luttelgeest
(Rolstoeltoegankelijk)

Enthousiast geworden?

Bekijk een voorproefje op flevosiergras.nl

Excursie

Boomkwekerij Piet Hanekamp

Zaterdag 5 oktober 2024



Al 55 jaar duurzaam kweken

Boomkwekerij Piet Hanekamp is een familiebedrijf waar gewerkt wordt vanuit een milieuvriendelijk oogpunt. Dit beheerst het hele proces van het ontwikkelen en kweken van gezonde planten- en rozenrassen tot milieuvriendelijke teeltmethodes. Duurzaamheid is niet alleen milieubewust omgaan met processen, maar betekent ook bewust omgaan met de mensen; dit zit diepgeworteld in de organisatie. Met relaties, medewerkers en klanten wordt langdurig samengewerkt.

Alles op één locatie

Om de kwaliteit te waarborgen is het hele proces in eigen beheer. Van het stekje tot de leverbare plant. De lat ligt erg hoog bij de keuze van het assortiment. Waar dit niet voldoet wordt door middel van kruisen en selecteren gezocht naar verbeteringen. Alles moet kloppen: assortiment, standplaats en grond. Boomkwekerij Piet Hanekamp adviseert en begeleidt in beplanting en grond, zodat de goede plant op de goede plek terecht komt.

Excursie Boomkwekerij Piet Hanekamp

- 📍 Kooiweg 2, 8371 TG Scheerwolde
- 📅 Zaterdag 5 oktober 2024
- 🕒 Aanvang 10.00 uur
- 💎 Gratis voor leden van Groei & Bloei op vertoon van ledenpas. Niet leden € 5.00

Aanmelden verplicht via
aanmelden@noordoostpolder.groei.nl

Kleefstra

Lange nering 87
8302 EZ Emmeloord
Tel: 0527- 613577
www.kleefstrabloemen.nl



BOMENVERKOOP
.EU



Leibomen



Dakbomen



Bolvormen



Solitair

Leverbaar zowel in pot als uit vollegrond

Boomkwekerij Versprille

Hertenweg 25, Kraggenburg • Tel. 0527 25 25 86 / 06 22 30 28 57

Email: info@bomenverkoop.eu

Geopend maandag t/m vrijdag 09.00 - 17.00 uur. Zaterdag 09.00 - 16.00 uur

www.bomenverkoop.eu

REIJNOUDT
hoveniers

Vaartweg 83
8311 AA Espel

T 06 - 38 78 98 91
F 0527 - 27 18 30

www.reijnoudthoveniers.nl
info@reijnoudthoveniers.nl

GROEI & BLOEI

Breng een nieuw
Groei&Bloei Noordoostpolder
lid aan en ontvang een Intratuin
cadeaukaart van € 15,-



Laat je vrienden, buren of familie de vele voordelen van Groei&Bloei Noordoostpolder ontdekken met een abonnement op het tijdschrift en het lidmaatschap van de vereniging met cursussen, workshops, excursies en nog veel meer!

Als lid van onze vereniging ontvang jij dan een Intratuin cadeaukaart ter waarde van € 15,- te besteden bij Intratuin in Emmeloord.

Zie pagina 35 voor het aanbod voor een nieuw lid voor 2024.
Lever de bon in bij de ledenadministratie van Groei&Bloei Noordoostpolder (Beijerland 32, 8302 NS Emmeloord).
Vermeld dan ook jouw naam en lidnummer op de bon.

Het nieuwe lid dat je aanmeldt moet in de Noordoostpolder wonen.

Flevo

Siergras

siergras | bamboe | groendaken
showtuin | kwekerij | ontwerp | aanleg

M 06 22 97 22 32 | www.flevosiergras.nl

OOK VOOR TUINPOSTERS



DRUKWINKEL
MAAKT **INDRUK!!**

0527 61 64 81 | info@drukwinkel.nl | www.drukwinkel.nl

Nieuwe leden

We zijn blij dat we weer **8 nieuwe leden** mogen verwelkomen binnen onze afdeling. We hopen jou een keer te zien tijdens één van onze activiteiten!

Kopij aanleveren

Kopij aanleveren voor het volgende nummer van Groei&Bloei Noordoostpolder?
Mail dit dan voor **1 november 2024** naar fvanurk@xs4all.nl

Alle data op een rijtje

2024

- | | |
|--------------|--|
| 19 september | Inspiratiemiddag bij Tulipsgreen |
| 5 oktober | Excursie Boomkwekerij Piet Hanekamp |
| 12 oktober | Tegel eruit, plant erin |
| 22 oktober | Inspiratieavond met lezing Jos Ketelaar |
| 9 december | Kerstavond met demonstratie Franka Roenhorst |

2025

- | | |
|----------|---|
| 18 maart | Algemene leden vergadering |
| 18 maart | Inspiratieavond met lezing over de tuinen van Mien Ruys |

De Tuinplanten Markt Ens

Voor al uw hangpotten en perkplanten.
Kwaliteit is onze reclame
en de prijs uw voordeel!

OPEN
14 APRIL
T/M 10 JUNI
10 - 17 UUR
MAANDAG
GESLOTEN

🛒 Shop ons assortiment nu ook online op:

puurtingeluk.nl



DeTuinplantenMarktEns.nl

Enserweg 4, 8307 PL Ens

de tuinplantenmarkt

Schotland Reisverslag



Dag 1 - De ferry

Zondag 16 juni was het verzamelen bij de Bosbadhal. Op weg naar IJmuiden hadden we enkele plensbuien, maar we waren op tijd bij de ferry. Na het inchecken hebben we onze hutten opgezocht en vertrok de boot. In de avond hadden we een zeer uitgebreid buffet, in de ochtend gevolgd door een ontbijtbuffet.

Even na tien uur kwamen we aan in Newcastle en een uur later waren we eindelijk door de douane heen. Na ruim twee uur rijden door glooiend landschap kwamen we bij **Carolside** aan. We zijn in tempo door de ommuurde tuin en langs de borders gelopen. Daarna zijn we doorgereden naar **Floors Castle**. Hier waren we tegen half 3 en begonnen met de lunch tijdens een stortbui. Een rondleiding door het kasteel werd gevolgd door een kort bezoek aan de tuinen. Inmiddels was er wat gerommel in de verte, dus de hoogste tijd om met de bus naar het hotel 'Cross Keys' in Kelso te gaan waar we een kwartiertje later arriveerden.



Dag 2 - Carolside

Dinsdag de 18e gingen we eerst naar **Tynninghame House**, een groot landgoed met een roodstenen huis. Er waren borders met oude rozen bij het huis. Verderop wat lossere beplanting en in het bos een ommuurde tuin. De lunch werd

geserveerd in een pub in Dunbar. **Broadwoodside** is in 25 jaar tijd van een bouwval en een kale vlakte omgetoverd tot een prachtige boerderij met adembenemende binnenplaatsen en kleurrijke borders rondom. Het schilderwerk in felblauw en rood past mooi bij de beplanting.

Shepherd House was de laatste tuin van vandaag. Een ouder echtpaar (88 en 96) doen nog steeds het onderhoud grotendeels zelf. Een schelpenhuisje,

mozaïeken van kiezels en nog veel meer lieten ons genieten in deze liefhebberstuin. Door het prachtige heuvellandschap en met mooie wolkenluchten waren we in een uurtje weer terug in het hotel.



Dag 3 - Tynninghame House



Dag 4 - Stobbshiel House

Op onze vierde dag hebben we drie prachtige tuinen gezien en prachtig weer gehad. Bij **Stobbshiel House** werden we enthousiast ontvangen, was er koffie en thee, een geweldige ommuurde tuin met o.a. een ronde vijver en moestuin. Verder een

groots bosgebied. **Kailzie Gardens**, waar we ook onze lunch genoten, had hoge muren om de tuin heen. Daarbuiten was een smal pad door het bos langs een stroompje. De laatste tuin, **Portmore Gardens**, was bij een groot landhuis met mooie vergezichten vanaf de heuvel die prachtig was begroeid. Op het vlakke gedeelte waren mooie spiegelborders en een moestuin. De weg zowel heen als terug was wederom enerverend met alle bochten en heuvels over de binnenwegen.

Donderdag de 20e was een vrij rustige en wederom droge dag. We hebben Edinburgh bezocht. In de ochtend zijn we door de **Royal Botanic Garden** gewandeld en hebben daar geluncht. In de middag konden we na de rondwandeling met Piet zelf nog door de stad slenteren.



Dag 5 - Royal Botanic Garden Edinburgh

Op deze laatste dag in Schotland gingen de koffers weer onder in de bus. Op weg naar de ferry hebben we na twee en half uur rijden het landgoed **Howick Hall Gardens** bezocht. Hier hadden we een uurtje om met een gids rond te lopen. Daarna was het tijd om te lunchen en een klein anderhalf uur later waren we bij de boot. Hier was het wederom inchecken en de hut opzoeken om de nachttas weg te brengen. We hadden daarna nog drie en half uur totdat we aan het diner mochten.



Dag 5 - Howick Hall Gardens

Na een rustige vaart meerden we de volgende ochtend tegen half 10 aan. Na een klein uurtje konden we met de bus terug naar Emmeloord waar we tegen half 1 arriveerden. Wat een mooie en gevarieerde reis hebben we weer gehad. Peter (chauffeur), Piet en Elly bedankt.

Ellen Nelis

EVEN IN EEN ANDERE WERELD...



GEHEEL
OVERDEKT



Pantropica

• Oosterringweg 34 • Luttelgeest • Flevoland
• www.pantropica.nl



📍 ZWIJNSWEG 31
8307 PS ENS
☎ 06 510 429 71

HET
ZWALUWHUIS
bezoektuin & tuinontwerp

bezoektuin & tuinontwerp

HETZWALUWHUIS.NL



Emmeloord Tuin & Park
Nagelerweg 8
8304 AB Emmeloord
0527 630 970

Akkrum - Bertlikum - Bolsward - Dalen - Dronten - Groningen - Emmeloord - Oldehove - Oude Pekela - Smilde - Zeewolde - Zijldijk



🌐 www.groenoordbv.nl
✉ info@groenoordbv.nl

Dinsdag 22 oktober 2024

Inspiratieavond

Jos Ketelaar

'Herfst met paddenstoelen'

"De herfst is een periode waarin de natuur zich voorbereidt op de komende winter. Ook is het een jaargetijde dat gekenmerkt wordt door nevel en mist. Dit is het ideale moment voor de paddenstoelen die massaal in het bos in vele vormen en kleuren tevoorschijn komen. Bomen en wilde planten vormen zaden om het volgende jaar wederom te kunnen bloeien. Paddenstoelen doen dit met sporen. Maar ook de edelherten bereiden zich voor op het komende voorjaar; in het bos is het burlen dan ook goed te horen. De wilde zwijnen eten zich helemaal vol om de komende winter te kunnen overleven en vervolgens in het voorjaar nieuwe biggen te werpen. Een groep wilde zwijnen wordt ook wel rotten genoemd. De mannetjes leven buiten de paartijd doorgaans solitair en wordt keiler genoemd. Al deze typische herfstverschijnselen komen aan de orde. Wel zal de hoofdmoot worden opgeëist door de paddenstoelen en dit is wel het symbool van de herfst. Natuurlijk de bekende vliegenzwammen, maar ook de minder bekende bekerzwammen en aardster worden besproken. Aan de hand van de vele paddenstoelen wordt er over het verborgen leven van dit boeiend natuurverschijnsel verteld."



Natuur- en tuinfotografie is voor Jos een passie en daar vertelt hij graag over. Hij heeft dan ook veel verschillende thema's waar hij presentaties over kan geven. Natuurfotografie is voor hem meer dan 'een mooi plaatje schieten'. Het verdiepen in een onderwerp en daarvoor een goede voorbereiding zijn de eerste vereisten, maar het allerbelangrijkste is om op het juiste moment er te zijn. Jos is al zo'n 30 jaar natuurgids bij IVN (Instituut voor Natuureducatie).

Het belooft een mooie avond te worden, waarin we meegenomen worden in de schoonheid van de natuur.



Groei & Bloei Inspiratieavond

- 📍 Kantine Vijvermeester.nl, Transportweg 2, 8304 AX Emmeloord
- 📅 Dinsdag 22 oktober 2024
- 🕒 Inloop vanaf 19.30 uur, aanvang 20.00 uur
- 💰 Gratis voor leden van Groei & Bloei op vertoon van ledenpas. Niet-leden € 5,00.

GROEN IS GOUD



ONTWERP, AANLEG, ONDERHOUD

InGroen Projecten richt zich op de meest groene leefomgeving waarin de omgang met water, biodiversiteit, welzijn van mens en dier en een positieve omgang met de natuur een centrale rol vervullen. Dit zie je terug in al onze diensten.

InGroen Projecten is lid van de brancheorganisatie en tevens partner van NL Greenlabel.



Vergroenen Uiterwagflat, Opdrachtgever: Mercurius

INTERIEURBEPLANTING

Planten in een interieur hebben een positief effect op de omgeving. Wij ondersteunen bedrijven in het vergroenen van het bedrijfsinterieur, zodat werkgevers de perfecte werkomgeving kunnen creëren voor hun werknemers, maar ook particulieren kunnen bij ons terecht voor 'Plantadvies aan Huis'. Bij beide diensten staan kwaliteit, professionaliteit, service en vertrouwen centraal. Onze klanten kunnen altijd op ons rekenen!

Interieurbeplanting, Opdrachtgever: CVT Ontwikkeling



Ledenactie

Word lid van Groei&Bloeï
voor **€ 19,95**

Je wordt lid voor het jaar 2024
met € 10,- korting



Of voor **€ 31,-** en ontvang het
multifunctionele Hori Hori mes van
De Wit met een stevige houten handgreep met
Groei & Bloei logo. Lengte 33 cm.

Vul onderstaande bon ingevuld op naar:

Ledenadministratie Groei&Bloeï
Afdeling Noordoostpolder
Beijerland 32, 8302 NS Emmeloord

Je kunt jouw gegevens ook mailen naar penningmeester@noordoostpolder.groei.nl



Ja, ik word lid van Groei&Bloeï

Naam:

Adres:

Postcode: Plaats:

E-mail:

IBAN:

Aangebracht door

Naam: Lidnummer:

Een abonnement op Groei&Bloeï betekent automatisch een lidmaatschap van de vereniging Groei&Bloeï en omgekeerd. Leden kunnen deelnemen aan de activiteiten van de afdeling in de woonomgeving of andere afdelingen. Het lidmaatschap loopt van 1 januari t/m 31 december en wordt jaarlijks stilzwijgend verlengd. Opzeggingen dienen ons voor 1 oktober van het lopende jaar te bereiken.



**Voor kleur in huis en tuin
moet u bij van Bentem zijn!**

Bloemisterij & kwekerijwinkel

- Boeketten
- Verse snijbloemen
- Rouwwerk
- Bruidswerk
- Cadeau artikelen
- Potterie
- Kamerplanten
- En nog veel meer...



**Bloemen en planten van de kweker
zijn voordeliger en beter!**

Naar gelang het seizoen hebben wij uit eigen kwekerij:

- Tulpen
- Zomerperkgoed
- Violen
- Verse snijbloemen
- Voorjaarsbollen in pot

**Volg ons
voor leuke
aanbiedingen!**



📍 Oosterringweg 2a
8316 RX Marknesse

☎ (0527) 201823

🕒 Maandag t/m vrijdag
van 8.30 tot 17.30 uur
Zaterdag van 8.30 tot 17.00 uur

Bezoek onze webshop 🛒 www.vanbentemsierteelt.nl