

GROEI & BLOEI

afdeling Noordoostpolder

Polderbloei
Voorjaar 2025

65ste jaargang nr. 503



Ook graag een solitaire heester?

Op onze eigen kwekerij kunt u op afspraak een solitaire heester komen uitzoeken.

Bel voor een afspraak:

06 53 93 03 81

SIERHEESTERKWEKERIJ
GRANDIFLORA

www.kwekerijgrandiflora.nl

 **Vroegop**
hoveniers

Steenwijkerweg 17a, 8316 RH Marknesse
T **(0527) 20 38 16**

www.vroegophoveniers.nl

Inhoud

- 04. Bestuursgegevens
- 05. Van de voorzitter
- 07. Terugblik Kerst-/Jubileumavond

- 08. Groei&Bloei inspiratieavond 18 maart
- 11. Van de bestuurstafel
- 12. Wist je dat...




- 13. Voor jou gelezen
- 14. Plant in de Picture
- 18. Column Femmy van Urk

- 21. Koffieochtend bij Intratuin
- 22. Planten- en stekjesruilbeurs
- 30. Helleborussen in de hoofdrol

- 32. Groei&Bloei workshop bij De Vijvermeester 13 mei

Colofon

De Polderbloei is een uitgave van de vereniging Groei&Bloei afdeling Noordoostpolder. Het wordt kosteloos naar alle leden van deze vereniging gestuurd en komt 4x per jaar op vaste tijdstippen uit. Voor vragen, opmerkingen, advertenties of bijdragen kun je contact opnemen met één van de bestuursleden (zie pagina 4).

 Groei&BloeiNoordoostpolder  [noordoostpolder.groei.nl](https://twitter.com/noordoostpolder.groei.nl)  info@noordoostpolder.groei.nl

Bestuur



Voorzitter: Wim Feddes
Dollardstraat 6, 8303 LE Emmeloord
06 - 53 17 14 53
voorzitter@noordoostpolder.groei.nl



Penningmeester: Bob Brug
Beijerland 32, 8302 NS Emmeloord
06 - 22 37 13 09
penningmeester@noordoostpolder.groei.nl



Algemeen lid: Ank Nienhuis
Krabbescheer 4, 8316 NR Marknesse
06 - 20 83 92 10
anknienhuis@gmail.com



Algemeen lid: Agnes Muijsers
Zwijnsweg 31, 8307 PS Ens
06 - 13 58 91 13
agnesmuijsers@gmail.com



Algemeen lid: Femmy van Urk-Hoefnagel
Harderbank 4, 8321 RP Urk
06 - 27 10 55 45
fvanurk@xs4all.nl



Algemeen lid: Hanneke Prins-te Selle
Karel Doormanweg 64, 8321 ND Urk
06 - 30 79 15 88
hanneketeselle@gmail.com

Van de voorzitter

De winter is voorbij. Weinig sneeuw gezien, alleen zo nu en dan een paar nachtvorstjes. Veel grijze dagen zonder zon. Maar nu is het gelukkig voorjaar, de temperaturen zijn een stuk hoger en de natuur staat weer in de startblokken. Heerlijk die lentemaanden, waarin je weer kunt starten met je tuin, de bollen bewonderen die je vorig jaar hebt geplant, en volop kunt voorzaaien.

In het januari-/februari-nummer van Groei & Bloei staat een leuk artikel over do's en dont's van het zelf zaaien. Bijvoorbeeld voor in april als we weer een stekjes/plantjes/zaden/potten/boekenruildag hebben.

Wij proberen elke maand een (e-mail) nieuwsbrief uit te sturen waarin de kortetermijn activiteiten, leuke berichtjes en de agenda voor de rest van het seizoen staan. Als je nog geen (gratis) abonnement daarop hebt, kun je opgeven bij voorzitter@noordoostpolder.groei.nl. Uiteraard kun je je ook net zo snel weer afmelden.

Onze website noordoostpolder.groei.nl ondergaat langzaam maar zeker een metamorfose. Dit zal in gedeelten worden uitgevoerd. Kijk regelmatig even op deze website. Wij proberen die zo actueel mogelijk te houden. Heb jij hier ideeën voor? Laat het ons weten.

Ook het landelijke blad zal worden gemoderniseerd. Bij veel artikelen staat een QR-code, zodat je even dieper op de materie in kunt gaan of direct naar de juiste webshop wordt verwezen voor zaden en dergelijke.

Veel plezier in de tuin en met dit voorjaarsnummer.

Groet van Wim Feddes

Bloemboerderij Bloemenc

BLOEM- EN GROEN ARRANGEMENTEN
HUWELIJK · ROUW · BLOEM EN GROEN WORKSHOPS
DECORATIE ARTIKELEN · TUIN- EN PERKPLANTEN
TERRASBAK VULLEN · BEPLANTINGSPLAN TUIN

UITERDIJKENWEG 54 · 8316RS MARKNESSE · WWW.BLOEMENC.NL
0527 29 20 66 · 06 22 30 59 19 · CATRIEN@BLOEMENC.NL



tuinadvies en ontwerp • tuinaanleg • tuinonderhoud

Het bedrijf voor uw tuin!

Vragen over uw tuin?
Neem contact op met hoveniersbedrijf Hendrickx, te Espel. T. 0527-271088 of E. info@hendrickx.nu

Terugblik Kerst- / Jubileumavond

Het was een feestelijke avond, maandag 9 december 2024 in 't Voorhuys. Het was niet alleen onze (inmiddels) traditionele kerstavond, maar ook mochten we ons jubileum vieren. 65 jaar zijn we geworden als Groei & Bloei Noordoostpolder. Dat is toch een respectabele leeftijd, nietwaar! En wie jarig is trakteert. Dat hebben de bezoekers gemerkt aan de goedgevulde goodiebag die zij aan het eind van de avond meekregen.



Op deze avond mochten we genieten van de creaties van floral designer Franka Roenhorst. Zij wist, ondertussen vrolijk babbelend, indrukwekkende bloemstukken te maken. Ze legde duidelijk uit met wat voor materiaal ze werkte. Het was een leerzame avond.



En uiteraard evalueren wij deze avond ook als bestuur. Deze keer duurde de presentatie wat te lang, waardoor sommigen in de pauze al weggingen. Dat is jammer natuurlijk. En ook onze eigen bloemschiksters hadden daardoor wat te weinig tijd voor hun eigen mooie creaties.



Deze puntjes nemen wij allemaal mee voor onze volgende kerstavond in december 2025. Want dat dat weer een feestavond wordt, staat al vast. Wij zien je dan weer graag. Voor nu is het nog even nagenieten van de mooie foto's van Wies Voesten.

Inspiratieavond

Dinsdag 18 maart 2025

Jaarvergadering & lezing

We beginnen deze avond met de Algemene Ledenvergadering, gevolgd door de lezing van Monique Bruins Slot van de tuinen van Mien Ruys. Zij neemt ons mee in een stukje geschiedenis van deze beroemde en unieke tuinen.

De agenda is als volgt:

1. Opening en mededelingen.
2. Jaarverslag 2024.
3. Verslag kascommissie.
4. Behandeling en verantwoording jaarrekening 2024 door de penningmeester.
5. Rondvraag.



Monique Bruins Slot

Inspirerende lezing van Monique Bruins Slot over de Tuinen van Mien Ruys

Maak kennis met de wereld van Mien Ruys, een van de meest invloedrijke tuinarchitecten van de 20e eeuw, tijdens een unieke lezing over haar werk en nalatenschap. Deze boeiende presentatie neemt je mee door de geschiedenis van haar ontwerpen, de ontwikkeling van haar kenmerkende stijl, en de 30 verschillende tuinen die nog steeds te bewonderen zijn in Dedemsvaart.

Groei & Bloei inspiratieavond

- 📍 Kantine Vijvermeester.nl, Transportweg 2, 8304 AX Emmeloord
- 📅 Dinsdag 18 maart 2025
- 🕒 Inloop vanaf 19:30 uur, aanvang 20:00 uur
- 💎 Gratis voor leden van Groei&Bloei op vertoon van ledenpas. Niet-leden € 5,00.



Mien Ruys



Tijdens de lezing krijg je een uitgebreide inkijk in:

- **Het leven en de geschiedenis van Mien Ruys:** Hoe een dochter van een kweker uitgroeide tot een pionier in de moderne tuinarchitectuur.
- **Iconische tuinontwerpen:** Van haar innovatieve gebruik van betontegels tot het harmonieuze samenspel van architectuur en natuur.
- **De Tuinen Mien Ruys:** Een ontdekkingstocht door de 30 unieke tuinen in Dedemsvaart, elk met een eigen karakter en verhaal.
- **PowerPoint-presentatie:** Ondersteund door prachtige afbeeldingen van haar ontwerpen, historische foto's en hedendaagse beelden van haar tuinen.

Over Mien Ruys

Mien Ruys (1904-1999) was een Nederlandse tuinarchitect die bekend staat om haar innovatieve benadering van tuinontwerp. Haar werk combineert moderniteit met natuurlijke elementen, en haar invloed is nog steeds zichtbaar in de hedendaagse tuinarchitectuur. De Tuinen Mien Ruys in Dedemsvaart zijn een levende getuigenis van haar visie en creativiteit.

Van harte nodigen wij je uit op dinsdag 18 maart 2025. Het belooft een mooie en boeiende avond te worden!





Nobilis

Exclusieve tuinbeplanting



Olijfbomen



Palmbomen



Japanse Esdoorn



Vormsnoei / Tuin Bonsai



Bijzondere bomen en Heesters
(Magnolia, taxus, naaldbomen enz.)



Bonsai



Van de bestuurstaafel

Tuinreizen 2025

Zoals je al wel weet hebben we twee tuinreizen gepland dit jaar. Een ééndaagse reis naar Overijssel en Gelderland op donderdag 19 juni. Op het programma staat de tuin van Fortmond in Olst, De Prunushof in Wilp, de Par of Dutch Dreams in Doetinchem en de kwekerij Hof te Dieren. De lunch is in de tuin van Lily de Boer, Kring van Dorth.

En van 17 tot en met 23 augustus de meerdaagse reis naar Cornwall / Devon aan de westkant van Engeland. Dit belooft een mooie en bijzondere reis te worden. Vele mooie tuinen staan op het programma, waaronder ook tuin Tresco op de Scilly Islands in de Atlantische Oceaan in het uiterste westen van Engeland.

Voor aanmelden of meer informatie kun je mailen naar Elly Kloosterboer-Blok, info@goldhoorgardens.nl of bel 06-22 41 36 27. Zie ook de wintereditie van de Polderbloei.

Wij zoeken vrijwilligers

Onze afdeling, Groei & Bloei Noordoostpolder, is een bloeiende en springlevende vereniging met veel mooie en gevarieerde activiteiten, van lezingen tot excursies. Dat vraagt soms extra helpende handen. We zijn blij dat we regelmatig een beroep kunnen doen op onze vaste vrijwilligers, maar versterking is altijd goed. Wil jij je af en toe inzetten voor onze afdeling? Dan horen we graag van jou! Neem voor meer info contact op met één van de bestuursleden, zie pagina 4 voor de contactgegevens.

Het bestuur van Groei & Bloei Noordoostpolder

GROEI & BLOEI
afdeling Noordoostpolder

Wist je dat...

Knipoogje van een tomaat

Tomaten komen oorspronkelijk uit Zuid-Amerika. Ze werden in 1530 door Spaanse kolonisten in Mexico ontdekt. Zij namen ze mee naar Spanje en vandaar verspreidden ze zich al snel door de rest van Europa. In Frankrijk noemde men ze 'pomme d'amour' (appel der liefde) en verwierven ze zich de gewaagde reputatie van een afrodisiacum.

Lang werd de tomaat gewantrouwd en dacht men dat het een giftige vrucht was. Pas eind negentiende eeuw verscheen de tomaat in onze kookboeken.

Uit: Tuinrivia, groene grapjes & botanische bijzonderheden



Voor jou gelezen

Vogelvriendelijk met de vier V's

Natuurbescherming begint in je eigen achtertuin. We hebben vaak de neiging om naar de overheid te wijzen, maar er is geen plek waar je zoveel over te zeggen hebt als over je eigen tuin. Er zijn ruim vijf miljoen tuinen in Nederland. Dus als iedereen daar zijn eigen keuzes maakt, krijg je een enorm gevarieerd natuurgebied, véél groter dan het grootste natuurgebied van Nederland. Je mag zelf weten hoe je jouw deel daarvan inricht ten bate van de natuur. Wil je een groot gazon? Dat is een mooie foerageerplaats voor spreeuwen en zanglijsters. Kies je voor bosjes, dan bied je schuilplekken voor mussen of een broedplaats voor de roodborst.

Mensen lijken bang te zijn voor te veel groen. De stad, de stoepen, de plantsoenen en de tuinen, die zijn voor vogels nu veel te netjes. Elk plantje wordt tussen de voegen weggehaald. Er is daardoor in dichtbebouwd gebied zowat geen insect, larve of luis meer te vinden.

Wist je dat huismusjongen die bladluizen gevoed krijgen, beter op gewicht zijn als ze uitvliegen en een grotere overlevingskans hebben in de eerste tien dagen na het uitvliegen? Zorg dus voor meer planten en wees blij bij het zien van bladluis.

Voor een vogelvriendelijke tuin hoef je die echt niet te laten verwilderen. Je kunt netjes tuinieren én de vogels dienen. Vogels zoeken naar de vier V's:

- Voedsel: genoeg te eten voor ouders en jongen.
- Veiligheid: schuilplekken.
- Voortplantingsmogelijkheden: nestelplekken.
- Variatie: door te variëren wordt de tuin interessant voor verschillende soorten.

Voor elke vogelsoort is dat anders, een merel stelt andere eisen dan een koolmees. Maar bijna alle tuinvogels zijn op jacht naar eiwitten voor hun jongen: bladluizen, insectenlarven en insecteneitjes. Die vinden ze op groene planten. In het najaar en de winter eten de meeste vogels zaden en bessen. Voor veiligheid zoeken ze dichte bosjes, hagen en heggen, liefst met doorns. Dat zijn meestal goede nestelplekken, net als wat hogere bomen. Als je weet wat vogels nodig hebben, dan weet je waar je rekening mee kunt houden.

Jip Louwe Kooijmans. Van Vogelbescherming Nederland en auteur van verschillende vogelboeken.



Al 20 jaar specialist



Ruim
1000m²
showroom

 Hazenberg
"Beleef het Buitenleven"



Zuiderringweg 13-1
8317 RA Kraggenburg
0527 - 24 03 74

www.hazenbergtuinkassen.nl

- Tuinkassen
- Orangerieën
- Veranda's
- Tuinaccessoires

Plant in de Picture

Sneeuwkllokjes
Deel 2

Half februari en ondanks temperaturen rond het vriespunt is de tuin toch al ontwaakt. De eerste sneeuwkllokjes bloeien volop. Iedere dag doe ik even een rondje langs de ruim 25 verschillende soorten en variaties. Een echte 'galantofiel' zal ik niet worden: ben wel een grote liefhebber. Alleen sneeuwkllokjes met duidelijke verschillen zijn interessant voor mij. Maar: hoe duidelijker de verschillen, hoe hoger de prijs. Van de ene kant denk ik: waarom niet? Voor een mooi boeket betaal je ook zeker € 15,- en die ligt 10 dagen later in de prullenbak. Wat mij weerhoudt, zijn de plagen die op de loer liggen. Slakjes zijn dol op de eerste groene puntjes en daarna proberen ze zich te vergrijpen aan de klokjes. De kleine en de grote narcissenvlieg (lijken misleidend veel op bijen/hommels) houden meer van de bolletjes: zij leggen eitjes bij het afstervende loof, boven in de bol. De larven kruipen naar binnen en vreten die leeg. En alhoewel alle delen van het sneeuwkllokje giftig zijn voor honden en katten, doen woelmuizen het er goed op. Merels zijn ook geen lieverdjes; zij hebben iets tegen uitlopende bolletjes.



Galanthus plicatus 'Trimposter'

Twee jaar terug, net na kerst, mocht ik bij een kennis ruim 2000 sneeuwkllokjes ophalen. Zijn oude boomgaard met duizenden sneeuwkllokjes moest plaatsmaken voor een parkeerterrein. Daar aangekomen, bleek hij 6000 bollen over te hebben. De laatsten; hij kon ze niet meer kwijt. Weggooien vond hij zonde. Ik ook!! Zodoende kwam ik met kisten vol bollen thuis. Gerrit is heel wat van mij gewend, maar nu keek hij wel heel bedenkelijk. Het enige wat hij zei was: "Ik heb nog ergens een mijnwerkerslampje liggen 😊".

Het bloeiende sneeuwkllokjesveld dat in mijn hoofd ontstond, gaf mij de nodige energie. En zo kwam het, dat ik op derde kerstdag, in de miezerregen, eerst de hortensiaborder heb bijgeknipt/gesnoeid, waarna het 'tussen'-planten begon. Op oudejaarsdag, laat in de middag was de klus geklaard: het lampje was net niet nodig. De beloning kwam in maart: wekenlang hebben we genoten van het wit onder net uitlopende hortensia's. Tot mijn grote schrik lagen daar vorige week veel uitgetrokken bolletjes: daar waren dus die merels mee bezig, toen ik ze tussen het afgevalen blad zag scharrelen. Nu ik mij daar regelmatig laat zien, laten zij de sneeuwkllokjes met rust.

Ze zeggen wel eens: "Een vliegende kraai vangt altijd wat": dat is hier eigenlijk wel van toepassing. Door tuinitjes en tuinbezoek kom je met veel mensen in contact en kom je altijd wel met iets moois thuis: hetzij gekocht, geruild of zomaar cadeau gekregen. Het gaat er nog niet eens om, of de bol (of plant) heel bijzonder is: het verhaal erachter is voor mij heel belangrijk en zodoende kweek ik mooie herinneringen.

Naast *Viridapice*, *Flore Pleno* en *Anna O.* (uit deel 1) bloeien hier sneeuwkllokjes uit allerlei windstreken. Tijdens vroege voorjaars tuinreizen, kwamen we ook terecht in sneeuwkllokjestuinen in Noord-Holland. Bij deze verzamelaars waren de mooiste klokjes te bewonderen en natuurlijk wil je dan een paar souvenirs mee naar huis. *Galanthus plicatus 'Trimposter'* was er een van: de pagodevormige bloemen (i.p.v. bolvormig, zoals bij de meeste klokjes het geval is) hebben duidelijke groene markeringen op de buitenste blaadjes.

Tijdens een familie wintertripje naar de Achterhoek, kwamen we bij nicht Inge terecht. Daar stond een opvallende groep geel/groene sneeuwkllokjes. Ik wist niet goed wat ik er van denken moest. Na een voorzichtige opmerking, of 'ze misschien van de vorst geleden hadden', togen we naar buiten. Daar liet blonde nicht Inge mij het bijzondere zien van de bloemen van naamgenoot *Galanthus 'Blonde Inge'*: deze hebben nl. een gele tekening op de binnenste bloemblaadjes, terwijl het vruchtbeginsel gewoon groen is. Ik was aangenaam verrast, toen ze er ter plekke vijf uitspitte en mij die cadeau gaf.



Galanthus elwesii 'Daphnes Scissors'

Op sneeuwkllokjesreis naar Groningen had ik voor een van de tuineigenaren stekken van enkele planten, die hij graag wilde hebben, meegenomen. In zijn tuin stond een prachtige sneeuwkllokjesverzameling van ruim 100 verschillende soorten en variaties. De opvallendste, waar ik onmiddellijk voor viel, was *Galanthus plicatus 'Primrose Warburg'*. De bloemen hadden een bijzonder, intens geel vruchtbeginsel en ook de binnenste bloemblaadjes waren voorzien van duidelijke gele markeringen. Ook de aparte *Galanthus*

elwesii 'Daphnes Scissors's, een sneeuwkllokje met een mooie 'schaar' op de binnenste blaadjes en vage lichtgroene vlekjes op de punten van de buitenste bloemblaadjes, trok mijn aandacht. Jullie snappen het wel: aan het eind van het bezoek ging ik richting polder met enkele van deze twee beauty's.

Vervolg op pagina 16 »

Vervolg van pagina 15

Jaren geleden stond er een sneeuwklorkjesreportage met een foto van *Galanthus 'Blewburry Tart'* in een blad. Dit dubbele sneeuwklorkje met veel groen op de binnenste en buitenste bloemblaadjes, viel direct op door de onregelmatig gevormde bloemen, die half rechtop stonden: daardoor keek je in de bloem. Wat een beauty! Het leuke was, dat er ook een soort prijsvraag bij stond. Onder de goede inzendingen zouden 10 bolletjes verloot worden. Ik was blij verrast, toen er in maart een klein pakketje in de bus lag met dit bolletje met het loof er nog aan.



Galanthus 'Blewburry Tart'

Een ander opvallend klokje met rechtopstaande bloemen is *Galanthus 'Funny Justine'*. De buitenste bloemblaadjes hebben lichtgroene vlekken en de binnenste blaadjes zijn bijna geheel groen. Leuk te vermelden, dat Cathy Portier (België) dit klokje op haar kwekerij vond en het heeft vernoemd naar haar dochter Justine. Voor mij heel dierbaar dat dit, van Cathy cadeau gekregen, klokje hier groeit.

En soms word je teleurgesteld: *Galanthus elwesii 'Snowfox'* zat bij het aanschaffen nog in de knop. Bij de omschrijving stond: "Een sneeuwklorkje met grote ronde bloemen met groene streepjes op de buitenste bloemblaadjes". Toen de knoppen opengingen, waren die groene streepjes op de buitenste bloemblaadjes nergens te bekennen. Zo jammer! Dit kan gebeuren als er alleen knoppen te zien zijn.

Galanthus nivalis 'Lady Elphinstone' is voor mij het mooiste sneeuwklorkje in onze tuin. De bolletjes komen laat boven en bloeien tot ver in maart. De geurende dubbele bloemen hebben gele i.p.v. groene markeringen op binnenste bloemblaadjes. Komt altijd wat later op dan de andere klokjes en bloeit daarom tot zeker half maart. Een opvallende 'Lady'. Gelukkig is er tot nog toe geen schade te zien door muizen, slakjes en narcissenvliegen. Hopelijk houdt Koning Winter zich koest, zodat ook hij geen schade doet aan al dit moois.



Galanthus nivalis 'Lady Elphinstone'

Wies Woesten

Bernhard Rozen
Oosterringweg 26
8315 PT Luttelgeest

Bestellingen:
thuisverkoop@bernhard.nl
0527 758034

Geopend:
Rozenmuur
dagelijks 06.00 - 22.00 uur
Thuisverkoop
ma t/m vrij 07.00 - 16.00 uur
zaterdag 07.00 - 12.00 uur

Advies & contact

T 06 - 47 85 24 79 | info@strakgazon.nl



Het gazon altijd moeiteloos strak met uw robot

STRAKGAZON.NL



Het gemak
van perfectie

Gegrepen door een stofje

Je leest het weleens: Komt uit een geslacht van bollentelers en vasteplantenkwekers. Mooi, lijkt me dat, als je dat kan zeggen. Dat je met de pap ook groene genen ingelepeld kreeg. Dat je van jongs af aan tussen de planten zit, gefascineerd kijkend naar alles wat groeit en bloeit en beweegt: overijverige mieren, bezige bijtjes en slijmerige slakken. Ik moest daarvoor naar de tuinen van Mien Ruys om het virus op te doen en om een plantenverzamelaar te worden.

Niettemin, ik kom uit een geslacht van lezers en koffiedrinkers. Da's ook geweldig toch, of niet dan! Mijn familie heeft zo'n beetje uitgeverijen en Douwe Egberts groot gemaakt. Dat kan ook niet iedereen zeggen!

Uitgeverijen floreren door onze hang naar woorden en zinnen. Een boek in je handen. Wat is er nou fijner dat het omslaan van een bladzijde? En af en toe de geur op te snuiven van vooral oude, stoffige boeken, zoals de oude registers met aktes in de kluis op Burgerzaken, waar ik werkte. Dat zal niet iedereen snappen, dat besef ik.

En metgezel Douwe Egberts heeft al miljoenen koffiebonen onze kant op doen gaan. En in mijn hart draag ik de herinnering aan vroeger, thuis, toen ik op een stoel staande de bonen mocht malen, en het glaasje gevuld zag worden. Dat geluidje van het knarsen van die bonen en de geur ervan gaf een gevoel van geluk. Moet ik nog zeggen dat ik vrij jong was dat ik al koffiedronk?

Waar de een groene genen krijgt ingelepeld, krijgt de ander letters ingegoten. Het maakt ons tot wie we zijn en wat we ons eigen maken.

Maar waarom noem ik Mien Ruys? Daar ligt de oorsprong van mijn tuingeluk. Daar werd ik overvallen door een stofje. Ik was daar met mijn buurvrouw, een tuinier pur sang, die steeds probeerde mij ontvankelijk te maken voor wat planten met je kunnen doen. 'Als ik naar buiten kijk, wil ik planten zien', zei ze dan terloops, met zo'n betekenisvol glimlachje.



'Als ik om me heen kijk, wil ik boeken zien', zei ik dan met eenzelfde betekenisvol glimlachje. Tot ze op een dag mij vroeg om samen een dagje uit te gaan en wel naar de tuinen van Mien Ruys. Voor een dagje uit ben ik wel te porren en met Mien was het vast wel gezellig koffiedrinken.

Die dag veranderde er veel. Dat kan ik wel stellen. Ik werd op die dag op het spoor van tuinieren gezet. Daar was het dat er pardoes een stofje uit de aarde opsprong en bezit van mij nam. Mijn ogen gingen open en kleurden groen.

Het was niet zo dat ik geen tuin had. Nee, zelfs een leuke tuin, omzoomd door borderrolletjes, stukje gras voor de speelelementen, en om de voortuin zelfs bielzen à la Mien Ruys. Maar alle credits aan mijn man die dit alles bedacht toen de tuin aangelegd moest worden. Voor de beplanting kwam een 'mannetje', die ook in de plantsoenen werkte, wat dus tot gevolg had dat er struiken geplant werden die in de gemeentelijke plantsoenen beter tot hun recht hadden gekomen.

Maar dat stofje hè, dat had zijn werk gedaan. Ik ben niet als een dolle de tuin in gerend om alles te ruimen, maar ben gaan lezen, lezen, lezen over vaste planten. Mijn letterverslaving kwam me goed van pas. Ik ben nu eenmaal een verstandig persoon (!) die weloverwogen te werk gaat. Niks geen impulsiviteit, maar eerst nadenken en kennis vergaren. Menig plantenboek en catalogus heb ik verslonden (weer eens wat anders dan woordenboeken). Toen ik bol stond van de kennis, ging ik naar een tuincentrum om de planten in levenden lijve te zien.

Daarna ben ik in fasen gaan ruimen. De struiken die mijn tuin sierden, kende ik nu ook bij naam. Het waren de Pieris, Eleagnus, Photinia, Skimmia, Laurier, Malus. Stuk voor stuk klinkende namen, maar niet echt geschikt voor een kleine tuin als de mijne. De sierappelboom bleef uiteraard. Iedere tuin verdient een boom.

Blij dus met Mien, maar Mien is ook blij met mij, want ik help mee om de tuinen in stand te houden. Dat ben ik haar verschuldigd. Daar was het dat er een stofje uit de grond sprong en mij op het pad van tuinieren zette.

Ik verheug me op de lezing van 18 maart, waar Monique Bruins Slot komt vertellen over de beroemde tuinen. Misschien weet ze ook wel het raadsel van dat mysterieuze stofje op te lossen.

Femmy van Urk



Intratuin
Emmeloord

Alles voor
buitenleven



Alles voor
binnenleven



Alles voor
dier



Ontbijten en
lunchen in
de Proeftuin

WWW.INTRATUIN.NL/EMMELOORD

Koffieochtend in de Proeftuin bij Intratuin

Dinsdagochtend
27 mei 2025



Dinsdagochtend, 27 mei 2025, van 10.00 tot 12.00 uur, houden wij voor de derde keer een gezellige koffieochtend om elkaar te ontmoeten en bij te praten, onder het genot van een kop koffie of thee. Je bent van harte welkom in de 'Proeftuin' van Intratuin.

En neem gezellig een buurvrouw, buurman, vriend of vriendin mee!



Koffieochtend in de Proeftuin bij Intratuin

- 📍 Restaurant Intratuin Emmeloord, Espelerweg 11-1, 8303 HW Emmeloord
- 📅 Dinsdagochtend 27 mei 2025
- 🕒 Inloop vanaf 10.00 uur, einde 12.00 uur
- 💎 Gratis toegang. Koffie en thee voor eigen rekening.

De volgende koffieochtenden zijn gepland op
dinsdag 26 augustus en dinsdag 28 oktober 2025.

Planten- en stekjesruilbeurs

Zaterdag 12 april 2025

Op zaterdag 12 april houden wij weer onze gezellige plantenbeurs. Iedereen is vanaf 10 uur weer hartelijk welkom om tuinplanten, stekjes, vijverplanten, kamerplanten, zaden te komen brengen en te ruilen.

Heb je nog tuingereedschap, bloempotten of tuinboeken liggen die je niet meer gebruikt; misschien kun je er een ander nog blij mee maken. Probeer zo veel mogelijk de naam van de plant, kleur en hoogte aan te geven.

Natuurlijk ben je ook van harte welkom als je zelf niets te ruilen hebt, maar wilt kijken of er iets voor je bij zit. In dat geval betaal je € 0,50 per plantje.

Groei & Bloei Planten- en stekjesruilbeurs

- 📍 Landgoed Wellerwaard, Wellerwaard 11, 8305 CA Emmeloord
- 📅 Zaterdag 12 april 2025
- 🕒 Van 10:00 tot 12:00 uur



VIJVERMEESTER.NL
— *uw vijver meester!* —



Schaduw in uw vijver

Drijfplanten en waterlelies vervullen een belangrijke taak in het toevoegen van schaduw in uw vijver. Zeker voor vijvers die het grootste gedeelte van het oppervlak en de dag in de zon liggen zijn drijfplanten en/of waterlelies erg belangrijk. Buiten drijfplanten en waterlelies kunnen hier ook zuurstofplanten met drijfblad voor worden gebruikt.

In kleine vijvers is het echter wel belangrijk om te voorkomen dat de vijver dichtgroeit met het blad van de waterlelies.

Hoeveel schaduw wil ik in mijn vijver?

Maximaal 1/3 van het oppervlak als de vijver grotendeels in de schaduw ligt.
Maximaal 2/3 van het oppervlak als de vijver grotendeels in de zon ligt.

Welke waterlelie/drijfplanten voor de kleine vijver?

In de kleine/ondiepe vijver raden wij aan om geen grotere waterlelies aan te brengen. Soorten drijfplanten en waterlelies die wel in de kleine vijver kunnen zijn:

- Witte dwergwaterlelie
- Rood/fijn hoornblad
- Krabbenscheer
- Waternote
- Puntkroos
- Drijvend fonteinkruid
- Duizendknoop fonteinkruid
- Kaapse waterlelie
- Grof hoornblad
- Blaasjeskruid
- Kikkerbeet
- Rossig fonteinkruid
- Watervorkje

Welke waterlelie/drijfplanten voor de grotere vijver?

De soorten die in een kleine vijver kunnen, kunnen natuurlijk ook in een grotere vijver. Er zijn daarnaast ook soorten die het juist in een grotere vijver beter doen dan in een kleine vijver, namelijk:

- Witte waterlelie
- Rode waterlelie
- Gele plomp
- Roze waterlelie
- Gele waterlelie
- Watergentiaan



Kleefstra

Lange nering 87
8302 EZ Emmeloord
Tel: 0527- 613577
www.kleefstrabloemen.nl



BOMENVERKOOP

.EU



Leibomen



Dakbomen



Bolvormen



Solitair

Leverbaar zowel in pot als uit vollegrond

Boomkwekerij Versprille
 Hertenweg 25, Kraggenburg • Tel. 0527 25 25 86 / 06 22 30 28 57

Email: info@bomenverkoop.eu

Geopend maandag t/m vrijdag 09.00 - 17.00 uur. Zaterdag 09.00 - 16.00 uur

www.bomenverkoop.eu



REIJNOUDT
 h o v e n i e r s

Vaartweg 83
8311 AA Espel

T 06 - 38 78 98 91
F 0527 - 27 18 30

www.reijnduithoveniers.nl
info@reijnduithoveniers.nl

GROEI & BLOEI

Breng een nieuw
Groei&Bloei Noordoostpolder
lid aan en ontvang een Intratuin
cadeaukaart van € 15,-



Laat je vrienden, buren of familie de vele voordelen van Groei&Bloei Noordoostpolder ontdekken met een abonnement op het tijdschrift en het lidmaatschap van de vereniging met cursussen, workshops, excursies en nog veel meer!

Als lid van onze vereniging ontvang jij dan een Intratuin cadeaukaart ter waarde van € 15,- te besteden bij Intratuin in Emmeloord.

Zie pagina 35 voor het aanbod voor een nieuw lid voor 2025.
Lever de bon in bij de ledenadministratie van Groei&Bloei Noordoostpolder (Beijerland 32, 8302 NS Emmeloord).
Vermeld dan ook jouw naam en lidnummer op de bon.

Het nieuwe lid dat je aanmeldt moet in de Noordoostpolder wonen.

Flevo

Siergras

siergras | bamboe | groendaken
showtuin | kwekerij | ontwerp | aanleg

M 06 22 97 22 32 | www.flevosiergras.nl

OOK VOOR TUINPOSTERS



DRUKWINKEL
MAAKT **INDRUK!!**

0527 61 64 81 | info@drukwinkel.nl | www.drukwinkel.nl

Nieuwe leden

We zijn blij dat we weer **6 nieuwe leden** mogen verwelkomen binnen onze afdeling. We hopen jou een keer te zien tijdens één van onze activiteiten!

Kopij aanleveren

Kopij aanleveren voor het volgende nummer van Groei&Bloeï Noordoostpolder?
Mail dit dan voor **1 mei 2025** naar fvanurk@xs4all.nl

Alle data op een rijtje

18 maart	Algemene ledenvergadering & inspiratieavond met lezing over de tuinen van Mien Ruys
12 april	Planten- en stekjesruilbeurs
13 mei	Workshop vijvers
27 mei	Koffieochtend Intratuin
19 juni	Eéndaagse reis naar Overijssel en Gelderland
21 & 22 juni	Groei & Bloeï Open Tuindagen in en rondom Rutten
17 t/m 23 augustus	Engelandreis
26 augustus	Koffieochtend Intratuin
28 oktober	Koffieochtend Intratuin

Voorheen de
Orchideeën Hoeve

**EVEN IN
EEN ANDERE
WERELD...**



ALLES ONDER ÉÉN DAK:



Lunch in het
Hanami Flowerpark



Reis door
adembenemende
continenten



Shoppen op
de Panmarket



Helleborussen in de hoofdrol

Heb je veel over helleborussen gehoord en / of gelezen en altijd al in de tuin willen planten, maar je weet niet zo goed hoe je deze groenblijvende voorjaarsbloeiers kunt toepassen in de borders? Vanaf eind februari/begin maart is De Stekkentuin weer elke vrijdag en zaterdag (en op één zondag) open en wel op:

- Vrijdag 28 februari - zaterdag 1 en zondag 2 maart
- Vrijdag 7 - zaterdag 8 maart
- Vrijdag 14 - zaterdag 15 maart
- Vrijdag 21 - zaterdag 22 maart
- Vrijdag 28 - zaterdag 29 maart



Door de relatief warme januarimaand, ging het weer heel hard in de tuin. Gelukkig heeft de februarivorst de groei & bloei van de helleborussen een beetje afgeremd. Daarom kun je de gehele maand maart (zelfs tot ver in april) volop in de tuin genieten van talrijke bijzondere soorten en variëteiten van deze opvallende voorjaarsbloeiers: zowel groot- als kleinbloemig, maar ook enkel-, anemoon- en dubbelbloemig.



Op het erf kun je rondwandelen tussen de zelfgekweekte bloeiende zaailingen. Ook zijn er in deze tijd mooie cyclamen, corydalissen en diverse vroegbloeiende bolletjes in de borders te vinden. Naast helleborussen in de volle grond, hebben we hier ook vele tientallen opgepotte planten in diverse soorten en variëteiten, in allerlei kleuren en kleurschakeringen staan.



Tijdens deze dagen is er een kleine expositie met klein tuinkeramiek van Anneke Wierda, schilderijen van Ellen Nelis (beiden uit Emmeloord) en beschilderde houten panelen van Sjoukje Altena uit Wijckel.

Gratis entree • De koffie staat (bijna) klaar • Meer info destekkentuin.nl



ZWIJNSWEG 31
8307 PS ENS
06 135 891 13



bezoektuin & tuinontwerp
HETZWALUWHUIS.NL

* bij warm weer vanaf 11 april

 **TULPEN FESTIVAL** *in de Noordoostpolder*

Het jaarlijkse Tulpenfestival is dit jaar van 18 april t/m 4 mei*

De verschillende routes, w.o. fietsroutes en bewegwijzerde autoroute van ca. 100 kilometer, voert je langs ruim 1.500 hectare kleurrijke tulpen. Ook dit jaar kun je een app downloaden die je tijdens het rijden van de autoroute voorziet van informatie over de Noordoostpolder en de tulpenteelt.

Op het Creilerpad vind je het 'belevingsveld' met o.a. een selfie-veld en een pop-up restaurant. Ook voor de kinderen zijn er allerlei activiteiten. De Tulpensoortentuin van Henk van Drie, aan het Espelerpad 11 bij Espel, is altijd een publiekstrekker: hier zijn de ruim 1.800 verschillende soorten allemaal met de hand geplant. De tulpen zullen in de Noordoostpolder weer gaan zorgen voor een kleurrijk bollenfestijn, waar vele duizenden bezoekers op afkomen.

Meer info, de routekaarten en app vind je op tulpenfestival.nl

Groei en Bloei Workshop bij De Vijvermeester

Dinsdagavond 13 mei 2025

Op dinsdagavond 13 mei is er een workshop voor vijverliefhebbers. Een groot deel van de avond is info, over aanleg, inrichting, biologisch balans en onderhoud. Een klein maar belangrijk deel is actief. Hoe maak ik van stekken ondergedoken waterplanten een nieuwe mand planten die goed wortelt en niet los gaat door vissen of stroming. De vijvermeester doet het voor, daarna krijgt iedereen de kans om het zelf te doen onder de begeleiding. Materialen worden verzorgd en u kunt uw eigengemaakte mand "zuurstofplanten" mee naar huis nemen (t.w.v. 29,95).

Ze worden transport-klaar gemaakt dus ook op de fiets kun je het meenemen. Heb je een bijzondere waterplant in de vijver, neem deze dan gerust mee in een plastic zak. Dan leer je meteen hoe deze te stekken en te planten. Het kost je één avond en je kunt voor de rest van jouw leven zelf manden maken met zuurstofplanten. Zo spaar je veel kosten uit.

De workshop is inclusief iets lekkers en koffie of thee. Naast de informatie die we je aanbieden krijg je ook uitgebreid de kans om vragen te stellen, specifiek over jouw vijver(probleem).



"Plat fonteinkruid is bijvoorbeeld een leuke soort die maar weinig toegepast wordt. Ik word altijd weer blij als ik hem weer ergens tegenkom. Gelukkig zijn er mensen bezig met biodiversiteit en zelf soorten verzamelen, anders bleven wij, qua vijvers, steken op het 50 jaar oude boek van Ada Hofman."

Ing. J de Waal
Vijvermeester, gastheer & spreker
tijdens de workshop

VIJVER MEESTER.NL

Úw vijver meester!

Vijvermeester.nl is een initiatief van Adviesbureau De Waal

Telefoon (0527) 30 40 11

Aanmelden is verplicht en kan via
aanmelden@noordoostpolder.groei.nl
of bel Agnes Muijsers: 06-13589113

**Maximaal aantal
plaatsen 50!**

Er zijn circa 1 miljoen
vijvers in Nederland,
meld je dus snel aan!

Groei & Bloei Workshop bij De Vijvermeester

- 📍 Kantine Vijvermeester.nl, Transportweg 2, 8304 AX Emmeloord
- 📅 Dinsdagavond 13 mei 2025
- 🕒 Inloop vanaf 19.00 uur, aanvang 19.30 uur
- 💰 Kosten leden € 35,- je bespaart € 44,95! (Normale prijs € 79,95)
Niet leden of introducees € 50,- je bespaart € 29,95!

GROEN IS GOUD



Vergroenen Uiterwagflat, Opdrachtgever: Mercurius

ONTWERP, AANLEG, ONDERHOUD

InGroen Projecten richt zich op de meest groene leefomgeving waarin de omgang met water, biodiversiteit, welzijn van mens en dier en een positieve omgang met de natuur een centrale rol vervullen. Dit zie je terug in al onze diensten.

InGroen Projecten is lid van de brancheorganisatie en tevens partner van NL Greenlabel.



INTERIEURBEPLANTING

Planten in een interieur hebben een positief effect op de omgeving. Wij ondersteunen bedrijven in het vergroenen van het bedrijfsinterieur, zodat werkgevers de perfecte werkomgeving kunnen creëren voor hun werknemers, maar ook particulieren kunnen bij ons terecht voor 'Plantadvies aan Huis'. Bij beide diensten staan kwaliteit, professionaliteit, service en vertrouwen centraal. Onze klanten kunnen altijd op ons rekenen!

Interieurbeplanting, Opdrachtgever: CVT Ontwikkeling



Ledenactie

Word lid van Groei&Bloei voor
€ 61,95 voor 2025

Of voor **€ 82,-** en
ontvang een leuk
berkenhouten nestkastje
t.w.v. € 19,95!



Vul onderstaande bon ingevuld op naar:

Ledenadministratie Groei&Bloei
Afdeling Noordoostpolder
Beijerland 32, 8302 NS Emmeloord

Je kunt jouw gegevens ook mailen naar penningmeester@noordoostpolder.groei.nl



Ja, ik word lid van Groei&Bloei

Naam:

Adres:

Postcode: Plaats:

E-mail:

IBAN:

Aangebracht door

Naam: Lidnummer:

Een abonnement op Groei&Bloei betekent automatisch een lidmaatschap van de vereniging Groei&Bloei en omgekeerd. Leden kunnen deelnemen aan de activiteiten van de afdeling in de woonomgeving of andere afdelingen. Het lidmaatschap loopt van 1 januari t/m 31 december en wordt jaarlijks stilzwijgend verlengd. Opzeggingen dienen ons voor 1 oktober van het lopende jaar te bereiken.



Voor kleur in huis en tuin
moet u bij van Bentem zijn!

Bloemisterij & kwekerijwinkel

- Boeketten
- Verse snijbloemen
- Rouwwerk
- Bruidswerk
- Cadeau artikelen
- Potterie
- Kamerplanten
- En nog veel meer...



**Bloemen en planten van de kweker
zijn voordeliger en beter!**

Naar gelang het seizoen hebben wij uit eigen kwekerij:

- Tulpen
- Zomerperkgoed
- Violen
- Verse snijbloemen
- Voorjaarsbollen in pot

**Volg ons
voor leuke
aanbiedingen!**



📍 Oosterringweg 2a
8316 RX Marknesse

☎ (0527) 201823

🕒 Maandag t/m vrijdag
van 8.30 tot 17.30 uur
Zaterdag van 8.30 tot 17.00 uur

Bezoek onze webshop 🛒 www.vanbentemsierteelt.nl